



# UNIVERSIDAD ANDINA DEL CUSCO

FACULTAD DE CIENCIAS ECONÓMICAS, ADMINISTRATIVAS Y CONTABLES

ESCUELA PROFESIONAL DE CONTABILIDAD



## TESIS

---

**“LA LIQUIDEZ Y SOLVENCIA EN LA EMPRESA ÁGUEDA S.R.L. DISTRITO  
DE SICUANI, PROVINCIA DE CANCHIS –CUSCO, PERIODO -2021”**

---

**LÍNEA DE INVESTIGACIÓN:**

FINANZAS EMPRESARIALES

**Presentado por:**

Bach. Yonatan Paricahua Coaquira

<https://orcid.org/0009-0001-7856-0601>

**Tesis:**

Para Optar el Título Profesional de Contador  
Publico

**Asesor:**

Mgt. C.P.C. Yadira Roque Pimentel

<https://orcid.org/0000-0002-5921-1537>

**CUSCO – PERÚ**

**2023**



## METADATOS

<b>Datos del autor</b>	
Nombres y Apellidos	YONATAN PARICAHUA COAQUIRA
Numero de documento de identidad	77280529
URL de Orcid	<a href="https://orcid.org/0009-0001-7856-0601">https://orcid.org/0009-0001-7856-0601</a>
<b>Datos del asesor</b>	
Nombres y Apellidos	YADIRA ROQUE PIMENTEL
Numero de documento de identidad	40474819
URL de Orcid	<a href="https://orcid.org/0000-0002-5921-1537">https://orcid.org/0000-0002-5921-1537</a>
<b>Datos del jurado</b>	
<b>Presidente del jurado (jurado 1)</b>	
Nombres y Apellidos	MARÍA DEL ROSARIO MADRID JIMÉNEZ DE ZAVALA
Numero de documento de identidad	11485073
<b>Jurado 2</b>	
Nombres y Apellidos	JOSÉ OSWALDO ORTIZ ANCHANTE
Numero de documento de identidad	21540455
<b>Jurado 3</b>	
Nombres y Apellidos	JOSÉ CARLOS HUAMÁN CRUZ
Numero de documento de identidad	41709810
<b>Jurado 4</b>	
Nombres y Apellidos	PAVEL MIGUEL FIGUEROA ALCANTARA
Numero de documento de identidad	40146849
<b>Datos de la Investigación</b>	
Linea de investigación de la Escuela Profesional	FINANZAS EMPRESARIALES



# LA LIQUIDEZ Y SOLVENCIA EN LA EMPRESA ÁGUEDA S.R.L. DISTRITO DE SICUANI, PROVINCIA DE CANCHIS – CUSCO, PERIODO -2021

*por* Yonatan Paricahua Coaquira

---

**Fecha de entrega:** 15-ago-2023 11:32a.m. (UTC-0500)

**Identificador de la entrega:** 2146256421

**Nombre del archivo:** TESIS\_PRELIMINAR\_YONATAN\_P-C\_1.docx (4.06M)

**Total de palabras:** 15914

**Total de caracteres:** 86081


CPC. Yadir Roque Pimentel  
MAT. N° 2334



# UNIVERSIDAD ANDINA DEL CUSCO

<sup>4</sup>  
FACULTAD DE CIENCIAS ECONÓMICAS, ADMINISTRATIVAS Y CONTABLES  
ESCUELA PROFESIONAL DE CONTABILIDAD



Universidad  
Andina  
del Cusco



## TESIS:

“LA LIQUIDEZ Y SOLVENCIA EN LA EMPRESA ÁGUEDA S.R.L. DISTRITO  
DE SICUANI, PROVINCIA DE CANCHIS –CUSCO, PERIODO -2021”

### PRESENTADO POR:

BACH. YONATAN PARICAHUA COAQUIRA

### TESIS:

PARA OPTAR EL TITULO DE CONTADOR  
PUBLICO

ASESOR: MGT. C.P.C. YADIRA

ROQUE PIMENTEL

LÍNEA DE INVESTIGACIÓN

FINANZAS

CUSCO – PERÚ

2023

  
  
CPC. Yadira Roque Pimentel  
MAT. N° 2334



# DISTRITO DE SICUANI, PROVINCIA DE CANCHIS -CUSCO, PERIODO -2021

## INFORME DE ORIGINALIDAD

22%

INDICE DE SIMILITUD

23%

FUENTES DE INTERNET

3%

PUBLICACIONES

11%

TRABAJOS DEL  
ESTUDIANTE

## FUENTES PRIMARIAS

1	<a href="http://hdl.handle.net">hdl.handle.net</a> Fuente de Internet	5%
2	<a href="http://repositorio.uandina.edu.pe">repositorio.uandina.edu.pe</a> Fuente de Internet	3%
3	<a href="http://repositorio.uta.edu.ec">repositorio.uta.edu.ec</a> Fuente de Internet	3%
4	Submitted to Universidad Andina del Cusco Trabajo del estudiante	1%
5	<a href="http://ran.udec.cl">ran.udec.cl</a> Fuente de Internet	1%
6	<a href="http://repositorio.utp.edu.pe">repositorio.utp.edu.pe</a> Fuente de Internet	1%
7	<a href="http://dspace.unitru.edu.pe">dspace.unitru.edu.pe</a> Fuente de Internet	1%
8	<a href="http://repositorio.uladech.edu.pe">repositorio.uladech.edu.pe</a> Fuente de Internet	1%



CPC. Ydira Roque Pimentel  
MAT. N° 2334



9	Fuente de Internet	< 1 %
10	Submitted to Universidad Cesar Vallejo Trabajo del estudiante	< 1 %
11	repositorio.uma.edu.pe Fuente de Internet	< 1 %
12	www.scribd.com Fuente de Internet	< 1 %
13	economiapalmeral.blogspot.ca Fuente de Internet	< 1 %
14	Submitted to Universidad ESAN -- Escuela de Administración de Negocios para Graduados Trabajo del estudiante	< 1 %
15	repositorio.continental.edu.pe Fuente de Internet	< 1 %
16	gestiopolis.com Fuente de Internet	< 1 %
17	Submitted to Universidad Tecnologica del Peru Trabajo del estudiante	< 1 %
18	es.scribd.com Fuente de Internet	< 1 %
19	Submitted to Universidad Señor de Sipan Trabajo del estudiante	< 1 %





20

Fuente de Internet

< 1 %

21

[repositorio.unsa.edu.pe](http://repositorio.unsa.edu.pe)

Fuente de Internet

< 1 %

22

[repositorio.untumbes.edu.pe](http://repositorio.untumbes.edu.pe)

Fuente de Internet

< 1 %

23

[repositorio.unsm.edu.pe](http://repositorio.unsm.edu.pe)

Fuente de Internet

< 1 %

24

[www.slideshare.net](http://www.slideshare.net)

Fuente de Internet

< 1 %

25

Submitted to Universidad Continental

Trabajo del estudiante

< 1 %

26

[repositorio.ucv.edu.pe](http://repositorio.ucv.edu.pe)

Fuente de Internet

< 1 %

27

[en.calameo.com](http://en.calameo.com)

Fuente de Internet

< 1 %

28

[repositorio.tec.mx](http://repositorio.tec.mx)

Fuente de Internet

< 1 %

29

[www.sat.gob.pe](http://www.sat.gob.pe)

Fuente de Internet

< 1 %

30

Submitted to Universidad Ricardo Palma

Trabajo del estudiante

< 1 %

CPC. Yadir Roque Pimentel  
MAT. N° 2334

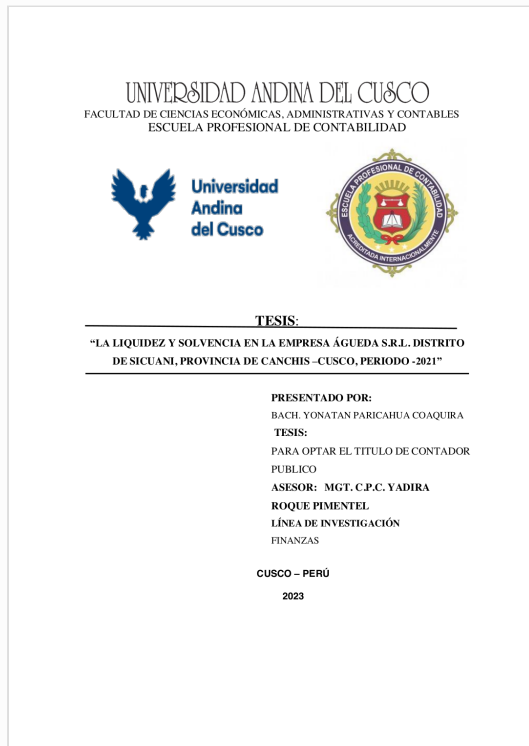


## Recibo digital

Este recibo confirma que su trabajo ha sido recibido por **Turnitin**. A continuación podrá ver la información del recibo con respecto a su entrega.

La primera página de tus entregas se muestra abajo.

Autor de la entrega:	Yonatan Paricahua Coaquira
Título del ejercicio:	similitud
Título de la entrega:	LA LIQUIDEZ Y SOLVENCIA EN LA EMPRESA ÁGUEDA S.R.L. DI...
Nombre del archivo:	TESIS_PRELIMINAR_YONATAN_P-C_1.docx
Tamaño del archivo:	4.06M
Total páginas:	80
Total de palabras:	15,914
Total de caracteres:	86,081
Fecha de entrega:	15-ago.-2023 11:32a. m. (UTC-0500)
Identificador de la entre...	2146256421







## Dedicatoria

*El presente trabajo de Investigación está dedicado en primer lugar a nuestro señor creador, mis padres que me dieron la vida quienes me inspiraron a salir cada día salir adelante, guiándome en mis pasos, gracias por ser como son, y sus sabios consejos han ayudado a construir y forjar a la persona que ahora soy.*

*A mis docentes de la filial Sicuani y a mi asesora, quienes me han motivado con sus consejos en consolidar y terminada cada inicio en la vida profesional y personal gracias a todos los que están recorriendo este camino conmigo, porque me han enseñado a ser más humano*

Bach. Yonatan Paricahua Coaquira



## Agradecimiento

*A nuestro señor creador, porque con su amor y su bondad me ha permitido llegar a este punto, dándome todo lo necesario para lograr mis objetivos, A mis familiares por su apoyo incondicional, en cada etapa de mi formación profesional.*

*A mi Centro de estudios, Universidad Andina del Cusco, por haber otorgado a nosotros sus alumnos, la oportunidad de lograr el objetivo de ser profesionales con valores.*

*Agradezco a mis Maestros de la carrera profesional de contabilidad quienes brindaron sus enseñanzas, que me sirvieron de experiencia, gracias a sus consejos que me ayudaron al logro de mis objetivos trazados y ser parte de esta profesión.*

*A la Empresa Águeda S.R.L. por abrirme sus puertas, por su gran apoyo y por brindarme toda la información requerida para concretar el presente trabajo de Investigación, gracias*

Bach. Yonatan Paricahua Coaquira



## INDICE

Dedicatoria .....	ii
Indice de Gráficos.....	viii
Resumen.....	viii
Abstract .....	ix
Capítulo I: Introducción.....	1
1.1. Planteamiento del problema .....	1
1.2. Formulación de problema.....	3
1.2.1. Problema general .....	3
1.2.2. Problemas específicos.....	3
1.3. Justificación de la Investigación.....	3
1.3.1. Conveniencia .....	3
1.3.2. Relevancia social .....	3
1.3.3. Implicancias prácticas .....	4
1.3.4. Valor teórico.....	4
1.3.5. Utilidad metodológica.....	4
1.4. Objetivos de la Investigación .....	4
1.4.1. Objetivo general.....	4
1.4.2. Objetivos específicos.....	5
1.5. Delimitación del estudio.....	5
1.5.1. Delimitación espacial.....	5



1.5.2.	Delimitación temporal .....	5
1.6.	Línea de Investigación .....	5
	Capitulo II: Marco Teórico .....	6
2.1.	Antecedentes de la Investigación.....	6
2.1.1.	Antecedentes internacionales.....	6
2.1.2.	Antecedentes nacionales.....	8
2.1.3.	Antecedentes Locales .....	10
2.2.	Bases legales.....	12
2.3.	Bases teóricas.....	13
2.4.	Marco conceptual.....	24
2.5.	Hipótesis.....	27
2.6.	Variables.....	27
2.6.1.	Identificación de variables.....	27
2.6.2.	Operacionalizacion de variable.....	28
	Capitulo III: Método.....	30
3.1.	Enfoque de la Investigación .....	30
3.2.	Alcance de la Investigación.....	30
3.3.	Diseño de la Investigación.....	30
3.4.	Población y muestra de la Investigación .....	30
3.4.1.	Población .....	30
3.4.2.	Muestra.....	31



3.5. Técnica(s) e instrumento(s) de recolección de datos .....	31
3.5.1. Técnica(s) .....	31
3.5.2. Instrumento(s).....	31
3.6. Validez y confiabilidad de instrumentos.....	32
3.7. Procesamiento de datos .....	32
Capitulo IV: Resultados de la Investigación.....	33
4.1. Resultado respecto a los objetivos específicos .....	33
4.2. Resultado respecto al objeto general.....	37
Capitulo V: Discusión.....	41
5.1. Descripción de los hallazgos más relevantes y significativos .....	41
5.2. Limitaciones del estudio.....	44
5.3. Comparación crítica con la Literatura Existente.....	44
5.4 Implicancias del estudio .....	47
5.5. Aportes de Investigación.....	48
Conclusiones .....	50
Recomendaciones .....	52
Bibliografía .....	54
Apéndices.....	57
Apéndice A. Matriz de Consistencia. ....	57
Apéndice B. Matriz del Instrumento para la recolección de datos.....	59
Apéndice C. Instrumentos de Recolección de datos.....	61



Apéndice D. Autorización de la Empresa Águeda S.R.L. ....	63
Apéndice E. Estado de Situacion Financiera periodo 2020 de la Empresa Águeda S.R.L. ....	64
Apéndice F. Estado de Situacion Financiera periodo 2021 de la Empresa Águeda S.R.L. ....	65
Apéndice G. Estado de Resultados periodo 2020 de la Empresa Águeda S.R.L. .....	67
Apéndice H. Estado de Resultados periodo 2021 de la Empresa Águeda S.R.L. .....	68
Apéndice I. Validación de Instrumentos.....	69
Apéndice J. Financiamiento Reactiva Peru.....	71

### Indice de Tablas



Tabla1 <i>Variable Liquidez y Solvencia</i>	28
Tabla2 <i>Liquidez Corriente</i>	33
Tabla 3 <i>Prueba Ácida o Liquidez Severa</i>	34
Tabla 4 <i>Prueba Defensiva</i>	34
Tabla 5 <i>Estructura del capital</i>	35
Tabla 6 <i>Endeudamiento</i>	36
Tabla 7 <i>Cobertura de gastos financieros</i>	36
Tabla8 <i>Resultados de Ratios de Liquidez</i>	37
Tabla 9 <i>Resultados de Ratios de Solvencia</i>	39
Tabla10 <i>Determinación del pasivo corriente</i>	42

### **Indice de Gráficos**

<i>Grafico 1</i> Nivel de Liquidez .....	38
<i>Grafico 2</i> Nivel de Solvencia .....	40

### **Resumen**



El presente trabajo de Investigación se denomina “La Liquidez y Solvencia en la Empresa Águeda S.R.L. distrito de Sicuani, Provincia de Canchis –Cusco, Periodo -2021” este tema fue seleccionado, Puesto que existen muchas empresas en el distrito de Sicuani dedicadas a la comercialización de productos de primera necesidad, las cuales no cuentan con un adecuado nivel de Liquidez y Solvencia, el presente trabajo tiene como problema de investigación, El nivel de Liquidez y Solvencia; como objetivo. determinar el nivel de Liquidez y Solvencia; se utilizó una metodología descriptiva- cuantitativa, ya que este tipo de Investigación busca describir, evaluar patrones, variaciones y con esto poder identificar diferencias y medir resultados, Utilizando una población y muestra de toda la documentación contable de la empresa, entre ellas el estado de situación financiera (ESF) y estado de resultados (ER), la técnica de recolección de datos que se utilizo, fue la revisión documentaria y como instrumentos la Guía de revisión documentaria, Los resultados obtenidos en esta investigación fueron los siguientes: En cuanto a liquidez calculados para los Periodos 2020 y 2021. Al respecto, la Liquidez corriente muestra un Nivel Alto en el Periodo 2020 con un 4.82 y para el Periodo 2021 con un 3.67,.En cuanto Solvencia calculados a partir de los saldos del estado de situación financiera para los Periodos 2020 y 2021, Presenta la tendencia creciente de la deuda, la estructura de capital que compromete al patrimonio es de 3.5 veces frente a la deuda adquirida en el periodo 2020 y en el periodo 2021 se compromete el patrimonio en más de 4 veces frente a la deuda adquirida, La conclusión principal a la que se llegó en la presente Investigación en base a los resultados obtenidos es que la Empresa Águeda S.R.L. tiene un Nivel alto de Liquidez y con un nivel de solvencia regular con tendencia a un nivel bajo, con lo cual se refleja un mal manejo administrativo de sus recursos por parte de la empresa.

**Palabras clave:** Liquidez, Solvencia

**Abstract**





This research work is called “Liquidity and Solvency in the Águeda S.R.L. Company.” district of Sicuani, Province of Canchis –Cusco, Period -2021” this topic was selected, since there are many companies in the district of Sicuani dedicated to the marketing of essential products, which do not have an adequate level of Liquidity and Solvency, the research problem of this work is: The level of Liquidity and Solvency; as a goal. determine the level of Liquidity and Solvency; A descriptive-quantitative methodology was used, since this type of research seeks to describe, evaluate patterns, variations and with this be able to identify differences and measure results, using a population and sample of all the company's accounting documentation, including the state of financial situation (ESF) and income statement (ER), the data collection technique that was used was the documentary review and as instruments the Documentary Review Guide. The results obtained in this research were the following: Regarding liquidity calculated for Periods 2020 and 2021. In this regard, Current Liquidity shows a High Level in Period 2020 with 4.82 and for Period 2021 with 3.67. Regarding Solvency calculated from the balances of the statement of financial position for the Periods 2020 and 2021, Presents the increasing trend of debt, the capital structure that commits the equity is 3.5 times compared to the debt acquired in the 2020 period and in the 2021 period the equity is committed more than 4 times compared to to the debt acquired, The main conclusion reached in this Investigation based on the results obtained is that Empresa Águeda S.R.L. It has a high level of liquidity and a regular level of solvency with a tendency towards a low level, which reflects poor administrative management of its resources by the company.

**Keywords:** Liquidity, Solvency,



## Capítulo I: Introducción

### 1.1. Planteamiento del problema

En el Mundo empresarial actual, el 75% de las cadenas de suministros globales, tienen en claro la importancia de la Liquidez y Solvencia en sus empresas, ya que es el activo más importante después del recurso humano. Dentro de esta cifra, más del 50% de estas empresas trabajan con financiación externa lo cual obliga a los empresarios administrar correctamente sus recursos, Tener una administración óptima ayuda a obtener resultados favorables manteniendo los niveles de desbalance en rangos inferiores al de una cifra porcentual para cumplir con las expectativas empresariales de inversión, esta es una tarea que se torna más compleja con escenarios económicos poco estables y más competitivas de hoy en día. (BCRP, s.f.)

La Liquidez y Solvencia son los componentes más importantes a considerar, por las empresas productoras y comercializadoras de nuestro país, con ello mejorar sus procedimientos financieros y operativos, para así obtener el rendimiento esperado, actualmente existen en nuestro país grandes empresas exitosas, no solo por tener grandes capitales, sino porque manejan sus recursos económicos en sus niveles normales y óptimos,

La estructura económica de la región Cusco, según un informe del Banco Central de Reserva del Perú, realizado por el departamento de estudios económicos de la sucursal Cusco, publicado el 26 de enero del 2022, la región Cusco registró un crecimiento promedio anual de 2.3% durante el Periodo de 2011 – 2020, de ese crecimiento sólo el 6.9% representa el crecimiento del sector comercial en la región, El cual explica que en el departamento del Cusco, las empresas dedicadas a las actividades comerciales refleja un lento crecimiento, lo cual esto se debe en parte a no contar con una buena administración de sus recursos, dentro de las cuales están comprendidas las medianas y pequeñas empresas, presentado deficiencias y limitaciones lo cual trae como consecuencia no tener el ritmo de crecimiento esperado.



La Liquidez y Solvencia son factores importantes para toda empresa, puesto que contribuye significativamente al normal desarrollo de sus actividades comerciales, ayudando alcanzar sus objetivos de crecimiento empresarial, no obstante, tener una mala administración de recursos repercute de manera directa a la empresa puesto que no habrá un control óptimo en la disponibilidad de estos, para poder afrontar las múltiples necesidades y obligaciones que tiene una empresa.

Según Domínguez (2007), La Liquidez es el nivel en la que una empresa puede afrontar sus obligaciones corrientes, es el grado de Liquidez a corto plazo, La Liquidez es por tanto la capacidad de poder convertir sus activos en Liquidez (efectivo) o de obtener disponibilidad para hacer frente a sus obligaciones y/o vencimientos a corto plazo.

Según Gómez (s.f), La Solvencia en una empresa, es la capacidad de generar recursos para tener la capacidad para atender compromisos de pago oportunamente, Lo que nos garantiza la Solvencia en una empresa no es la cantidad de su patrimonio, sino la capacidad que tenga de obtener fondos a través de sus actividades propias para poder afrontar con puntualidad sus obligaciones de pago.

Para poder entender el objeto de nuestra Investigación en cuanto a la Liquidez y solvencia, se considero como objeto de estudio a la Empresa Águeda S.R.L, perteneciente al régimen Mype tributario, dicha empresa inicio sus actividades el Año 2017, tiene como actividad principal la comercialización de productos de primera necesidad, conservas, productos no perecibles, los cuales lo comercializa al por mayor y menor, La empresa ubicada en la Av. confederación del distrito de Sicuani Provincia de Canchis – Cusco, La presente Investigación utilizo metodología científica, técnica e instrumentos de Investigación, y así se busca explicar el problema planteado, La Empresa Águeda S.R.L. objeto de estudio, presenta dificultades en la administración del nivel de su Liquidez y



Solvencia ya que no tiene una adecuada administración para hacer frente a las necesidades y obligaciones que presenta.

## **1.2. Formulación de problema**

### **1.2.1. Problema general**

¿Cuál es el nivel de Liquidez y Solvencia en la Empresa Águeda S.R.L. distrito de Sicuani, provincia de Canchis – Cusco, Periodo -2021?

### **1.2.2. Problemas específicos**

- a) ¿Cuál es el nivel de Liquidez en la Empresa Águeda S.R.L. distrito de Sicuani, provincia de Canchis –Cusco, Periodo -2021?
- b) ¿Cuál es el nivel de Solvencia en la Empresa Águeda S.R.L. distrito de Sicuani, provincia de Canchis –Cusco, Periodo -2021?

## **1.3. Justificación de la Investigación**

### **1.3.1. Conveniencia**

El desarrollo del presente trabajo de Investigación fue conveniente realizarlo ya que contribuye a que la Empresa Águeda S.R.L y otras dedicadas a mismo rubro, puedan tener una herramienta más, de cómo tener y mantener un óptimo nivel de Liquidez y Solvencia, lo cual ayudará a que las empresas puedan alcanzar de manera más eficiente los resultados esperados.

### **1.3.2. Relevancia social**

Este trabajo de Investigación cuenta con relevancia social, puesto que contribuye a que las empresas del sector comercial puedan conocer la importancia de contar con un adecuado nivel de Liquidez Solvencia y de cómo administrar estos recursos repercute en el desarrollo exitoso de una empresa.



### **1.3.3. Implicancias prácticas**

El presente trabajo de Investigación tiene como objeto de estudio, la Liquidez y solvencia, el cual contribuye en primera instancia, a la empresa Águeda S.R.L. objeto de estudio, y demás Empresas comerciales, a resolver los problemas que tienen en cuanto a la correcta administración de sus recursos y mantenerlos en niveles óptimos necesarios para que puedan tener capacidad de respuesta operativa, ayudando así a reducir significativamente el riesgo de presentar un déficit en sus recursos económicos, que pueda impedir el normal desarrollo de sus actividades comerciales.

### **1.3.4. Valor teórico**

Esta Investigación contribuye a tener una base de conceptos claros, un conocimiento más amplio del comportamiento de las variables Liquidez y Solvencia, como también conocer la Importancia que tienen la correcta administración de sus recursos, para el óptimo crecimiento de una empresa, brindando información, datos y recomendaciones, el cual será un aporte teórico para futuros estudios y trabajos de Investigación.

### **1.3.5. Utilidad metodológica**

El presente trabajo de Investigación tiene utilidad metodológica puesto que estará desarrollado en base al método científico y con un proceso descriptivo, Que servirá como Antecedente para otras Investigaciones en la misma línea de estudio, contribuyendo a la definición de conceptos y variables.

## **1.4. Objetivos de la Investigación**

### **1.4.1. Objetivo general**

Determinar el nivel de Liquidez y Solvencia en la Empresa Águeda S.R.L. distrito de Sicuani, Provincia de Canchis –Cusco, Periodo -2021.



#### **1.4.2. Objetivos específicos**

- a) Determinar el nivel de Liquidez en la Empresa Águeda S.R.L. distrito de Sicuani, Provincia de Canchis –Cusco, Periodo -2021.
- b) Determinar el nivel de Solvencia en la Empresa Águeda S.R.L. distrito de Sicuani, Provincia de Canchis –Cusco, Periodo -2021.

#### **1.5. Delimitación del estudio**

##### **1.5.1. Delimitación espacial**

El presente trabajo de Investigación será realizado a la Empresa Águeda S.R.L. distrito de Sicuani, provincia de Canchis- Cusco.

##### **1.5.2. Delimitación temporal**

El presente trabajo de Investigación se realizará al periodo 2021.

#### **1.6. Línea de Investigación**

Finanzas Empresariales



## Capítulo II: Marco Teórico

### 2.1. Antecedentes de la Investigación

#### 2.1.1. Antecedentes internacionales

##### TESIS 1:

Según Miranda, S. (2019), En su tesis *“El capital de trabajo y la Liquidez de las pymes del sector carrocero de la Provincia de Tungurahua en relación con la medición de rentabilidad”*, Año: 2019, Procedencia: Universidad Técnica de Ambato Ecuador, Para obtener el título de Ingeniera en Contabilidad y Auditoría – CPA. El problema General: ¿De qué manera el capital de trabajo causa una disminución de la Liquidez y a la vez trae como consecuencia una disminución en la rentabilidad de las PYMES del sector carrocero de la Provincia de Tungurahua?; Objetivo General: Diagnosticar el capital de trabajo y la Liquidez de las PYMES del sector carrocero en la determinación de estrategias de ciclo de caja efectivas para optimizar la rentabilidad. Tipo de Investigación: El trabajo de Investigación se desarrolló por el método de Investigación descriptiva. Conclusión: Al medir la Liquidez de las PYMES del sector carrocero a través de sus indicadores para el análisis de la situación financiera del sector, se encontró que este indicador varía por factores internos como el no cobrar a los clientes con regularidad, no vender el inventario rápidamente y factores externos como la subida de precios en materia prima y precios competitivos en el mercado. Además, como se observó en la mayor parte de empresas del sector analizadas no cuentan con una apropiada Liquidez que les permita operar con normalidad, inquietando de esta manera al rendimiento de estas. También, cabe mencionar que una de las empresas que no tiene Liquidez necesaria, es por la adquisición que realizó de un terreno y edificio para la planta de producción.



### **ARTICULO 1:**

De acuerdo con Morales, J. (2020), En su Artículo científico “ *Análisis de la Solvencia de las empresas descalzadas del sector industrial de la Bolsa Mexicana de Valores, Año 2020*”; Procedencia: Universidad la Concepción Chile, Objetivo: Analizar el comportamiento de los índices de Solvencia de las empresas con descalces monetarios del sector industrial de la Bolsa Mexicana de Valores, Tipo de Investigación: descriptiva de los datos de Económica y de la Bolsa Mexicana de Valores, se obtuvieron el balance general y el estado de resultados de cada una de las compañías, con los cuales se calcularon para cada empresa seis múltiplos financieros que mide la Solvencia Resultados se corroboró que los niveles de Solvencia en las empresas que presentaron pérdidas cambiarias, no se deterioraron durante los episodios de depreciación de la moneda mexicana. Las variables que estadísticamente lograron explicar por qué las empresas asumen pérdidas cambiarias, fueron: la volatilidad cambiaria, el precio del dólar y el nivel de deudas en moneda extranjera. Conclusiones: Ocurre un descalce cambiario cuando existe una diferencia entre los activos y pasivos en moneda extranjera, o entre los ingresos y egresos en moneda extranjera y se presenta una depreciación de la moneda local. Si son mayores los pasivos o los egresos en moneda extranjera, las empresas son vulnerables en los episodios de depreciación monetaria.

### **TESIS 2:**

Según Moreno, C. (2019), En su Tesis. *Incidencia de la Liquidez en la rentabilidad de la banca privada del Ecuador*”; Año; 2019, Procedencia: Universidad Técnica de Ambato Ecuador, Para obtener Título de Ingeniera en Contabilidad Financiera, El problema General: ¿Influye la Liquidez en la rentabilidad de la banca privada del Ecuador?; Objetivos General: Determinar si la Liquidez influye sobre la rentabilidad de los bancos privados del Ecuador durante el Periodo 2015-2018.





Tipo de Investigación: El trabajo de Investigación se desarrolló por el método de Investigación descriptiva, Conclusión: La Liquidez de la banca privada del Ecuador se muestra con niveles aceptables pues se muestra que los bancos cuentan con los recursos necesarios (fondos disponibles) y la capacidad financiera para responder a sus depositantes o sus obligaciones a corto plazo, de igual forma no cuentan con demasiados activos improductivos sino todo lo contrario los niveles de Liquidez refleja que los bancos grandes, medianos invierten sus activos y no depender demasiado de financiación de terceros. A demás los bancos como Austro, Bolivariano, Citibank, Diners, General Rumiñahui, Internacional, Loja, Machala, Solidario, tienen mayor Liquidez que los bancos privados grandes y pequeños a razón del incremento de los fondos disponibles y depósitos a corto plazo gracias a la confianza de las personas en la banca privada para realizar sus depósitos.

### **2.1.2. Antecedentes nacionales**

#### **TESIS 1:**

Según Navarro & Vargas, (2022) En su Tesis *“Impacto del confinamiento por covid-19 en la Liquidez y Solvencia de los restaurantes de Arancota, Arequipa – 2020”*; Año: 2022, Procedencia: Universidad Tecnológica del Perú, Para obtener el Título Profesional de Contador Público, El Problema General: *¿Cómo el confinamiento por covid-19 impactó en la Liquidez y Solvencia de los restaurantes en la Av. Arancota en Arequipa – 2020?*; Objetivos: Determinar cómo el confinamiento por Covid-19 impactó en la Liquidez y Solvencia de los restaurantes en la Av. Arancota en Arequipa – 2020., Tipo de Investigación: Con los resultados que refleja el presente trabajo de Investigación, se determinó que a causa del confinamiento por Covid-19, éste impactó de forma negativa en la Liquidez y Solvencia de los restaurantes en la Av. Arancota en Arequipa – 2020, debido a que los restaurantes disminuyeron significativamente el nivel de ingresos por ventas a causa del cierre temporal de sus establecimientos.



Mientras que la necesidad de afrontar sus responsabilidades a corto y largo plazo persistieron a pesar del confinamiento obligatorio dispuesto por el gobierno del Perú.

**TESIS 2:**

Según Almandoz, B. (2022) .En su Tesis “*Gestión administrativa y fortalecimiento de la Solvencia económica - financiera del Colegio Regional de Licenciados en Administración La Libertad 2020 – 2021*”; Año: 2022, Procedencia: Universidad Nacional de Trujillo Perú, Para obtener el Título Profesional de Licenciada en Administración, El problema de Investigación: ¿Cuál es la relación de la gestión administrativa y el fortalecimiento de la Solvencia económica- financiera del Colegio Regional de Licenciados en Administración La Libertad, 2020- 2021?; Objetivos: Determinar la relación de la gestión administrativa y el fortalecimiento de la Solvencia económica- financiera del Colegio Regional de Licenciados en Administración La Libertad 2020- 2021, Tipo de Investigación: La presente Investigación es de tipo no experimental, transversal correlacional; ya que, no se van a manipular las variables y está en un tiempo determinado, Conclusiones: Con la relación directa comprobada de la gestión administrativa y fortalecimiento de la Solvencia económica- financiera del Colegio Regional de Licenciados en Administración La Libertad 2020-2021, registrándose el coeficiente de correlación de Spearman = 0,994, lo cual indica que existe una muy buena correlación entre las variables, se puede concluir que la buena gestión de las actividades realizadas en el Periodo 2020-2021 ha tenido relación con Alto grado de Solvencia económica- financiera beneficiando a la institución.

**TESIS 3:**

De acuerdo Gutiérrez & Zeña, L. (2019) En su Tesis “*Análisis de la Liquidez y la Solvencia y su incidencia en la estructura financiera de conecta Retail s.a. en los años 2013- 2017*”; Año: 2019, Procedencia: Universidad Católica Santo Toribio de Mogrovejo, para el obtener el título de contador público.



El problema: ¿Cómo la Liquidez y Solvencia inciden en la estructura financiera en la de Conecta Retail S.A. en los años 2013 – 2017?; Objetivos General: Para la Investigación el objetivo general es analizar la Liquidez y Solvencia y su incidencia en la estructura financiera de la empresa Conecta Retail S.A. en los años 2013 – 2017, Tipo de Investigación: la Investigación fue de enfoque cuantitativo, tipo de Investigación aplicada y diseño no experimental, longitudinal y retrospectivo, Conclusiones: Se evidencia que cuando la Liquidez aumenta, ésta permite la adquisición de mercaderías para la rotación de las mismas en la empresa, en proporción positiva de 0.120; en consecuencia, la entidad se somete al endeudamiento, ocasionando el aumento de pasivos en exceso desmejorando la situación patrimonial de la empresa, esto sucedió en proporción negativa de -2.864, es decir la Liquidez no logró cubrir los pasivos y éstos incidieron negativamente en la estructura financiera, el activo no pudo respaldar la cantidad de deudas adquiridas.

### **2.1.3. Antecedentes Locales**

#### **TESIS 1:**

De acuerdo Camargo & Quispe, O. (2022). En su Tesis, *“El saldo a favor del exportador y la liquidez de la empresa Valencia Travel Agency SAC, Cusco, periodo 2021”* Año: 2022, Procedencia: Universidad Andina del Cusco, Para obtener el Título de Contador Público, El Problema: ¿Cuál es el estado del saldo a favor del exportador y la liquidez de la empresa Valencia Travel Agency SAC, Cusco, periodo 2021? Objetivos General: Determinar el estado del saldo a favor del exportador y de la liquidez de la empresa Valencia Travel Agency SAC, Cusco, periodo 2021., Tipo de Investigación: La investigación es de tipo básico. Debido a que no busca influenciar en las variables de estudio a fin de obtener los resultados de investigación, Conclusiones: Con respecto al objetivo general se concluye que, el saldo a favor del exportador y la liquidez de la empresa Valencia Travel Agency SAC se encuentran en un estado adecuado; el saldo a favor del exportador acumulado



durante el periodo asciende a S/ 11,173,416.79, un valor Alto que se acumula y se arrastra para el año siguiente. Se determina que el saldo a favor materia de beneficio que podrá ser solicitado para su devolución es de S/ 369,333.92. Los resultados de liquidez de la empresa se muestran aceptables, indicando un resultado general de S/1.01, estando en los niveles adecuados para la liquidez sin necesidad de aplicar el SFMB.

### **TESIS 2:**

Según Buendia & Huanco, A. (2019) En su Tesis “*Administración del Capital de trabajo y la Liquidez de la empresa V&S Electrogama E.I.R.L Cusco, 2017*”; Año: 2019, Procedencia: Universidad Andina del Cusco, para el obtener el Título de Contador Público, El problema General: ¿Cuál es la situación de la administración del capital de trabajo y la Liquidez en la empresa V & S Electrogama E.I.R.L Cusco para el Periodo 2017?, Objetivos General: Describir la situación de la administración del capital de trabajo y la Liquidez en la empresa V & S Electrogama E.I.R.L Cusco para el Periodo 2017, Tipo de Investigación: El presente trabajo de Investigación es de tipo básico, cuya finalidad es la obtención y recopilación de información La Investigación aplicada, por su parte, tiene como objetivo resolver un determinado problema o planteamiento específico, Conclusiones: De la descripción de la situación de la administración del capital de trabajo y la Liquidez se evidencia que el efectivo y equivalentes de efectivo y las existencias son las partidas que presentan saldos significativos que no están aportando a maximizar los resultados, siendo que el efectivo se encuentra depositado en productos financieros que no rentabilizan convirtiéndose en activo financiero ocioso, Asimismo, las existencias se incrementaron evidenciándose la baja rotación y la especulación con mercaderías que generan gastos de almacenamiento y stock que no aportan a la generación de renta, situación que se podría evitar de contar con políticas que ayuden a la administración del capital de trabajo. **Análisis**



de la Liquidez y la Solvencia y su Incidencia en la Estructura Financiera de Conecta Retail S.A. en los Años 2013 – 2017

### **TESIS 3:**

De acuerdo Condori & Huamán, N. (2022). En su Tesis, “*Gestión de Liquidez Financiera en la Asociación de Maestros Sastres, Modistas de la Provincia de Canchis Cusco 2020*” Año: 2022, Procedencia: Universidad Andina del Cusco, Para obtener el Título de Contador Público, El Problema: ¿Cómo es la gestión de la liquidez financiera en la asociación de Maestros sastres, modistas de la Provincia de Canchis Cusco - 2020? Objetivos General: Describir cómo es la gestión de la liquidez financiera en la asociación de Maestros sastres, modistas de la Provincia de Canchis Cusco - 2020, Tipo de Investigación: Esta investigación fue de tipo básico porque su propósito será ampliar los conocimientos teóricos sobre la gestión de la liquidez financiera, Conclusiones: Se ha determinado que la gestión de la liquidez financiera en la asociación de Maestros sastres, modistas de la Provincia de Canchis Cusco - 2020 es regular con una media promedio de 3,11. Asimismo, el 89,9% de los encuestados la asociación de Maestros sastres, modistas de la Provincia de Canchis Cusco – 2020, consideran que la gestión de la liquidez financiera es regular, mientras que el 10,1% considera que es mala y ningún encuestado considera que es buena, sus obligaciones para afrontar a corto plazo es regular.

### **2.2. Bases legales**

- a) Constitución Política del Perú 1993, Título III del régimen económico.
- b) Ley N° 28015 - Ley de Promoción y Formalización de la Micro y Pequeña Empresa.
- c) Decreto legislativo, N° 1270 Texto del nuevo régimen único simplificado, Texto Actualizado al 20 de diciembre del 2016.



- d) Decreto supremo, N° 402-2016-EF normas reglamentarias del nuevo régimen único simplificado, texto actualizado al 31 de diciembre del 2016.
- e) Decreto Supremo N° 013-2013-PRODUCE El presente artículo tiene por finalidad brindar una visión panorámica del Régimen Laboral Especial de la Micro y Pequeña Empresa
- f) Decreto Supremo N° 009-2003-TR - Aprueban Reglamento de la Ley de Promoción y Formalización de la Micro y Pequeña Empresa.

### **2.3. Bases teóricas**

#### **2.3.1. Liquidez**

Según Morales & Morales (2014) afirma que:

La Liquidez analiza la capacidad que tiene la empresa para afrontar con sus obligaciones en el momento oportuno, y se calcula a través de las razones financieras: que la primera vendría a ser la Liquidez inmediata que vendría a ser igual a Caja Bancos más clientes entre los pasivos a corto plazo.

La segunda la Liquidez que es igual al activo circulante entre pasivo a corto plazo también como complemento para el estudio del nivel de Liquidez se evalúa, la rotación de cuentas por cobrar, la rotación de inventarios, rotación de cuentas por pagar. (p.30-31)

La Liquidez es la rapidez o el grado en que un activo se convierte en efectivo, ya sea por la compra o venta de este, sin que dicho activo disminuya su precio en la operación, La Liquidez en el Mercado, se refiere a la manera en la que son comercializados los activos y el grado de frecuencia entre la compra y venta de un activo y que estos tengan una inflación controlada que no pueda traer consecuencias al mercado. (Van & Wachowicz, 2010)

La Liquidez es el nivel en la que una empresa puede afrontar sus obligaciones corrientes, es el grado de Liquidez a corto plazo, La Liquidez es por tanto la capacidad de



poder convertir sus activos en Liquidez (efectivo) o de obtener disponibilidad para hacer frente a sus obligaciones y/o vencimientos a corto plazo. (Dominguez, 2007)

La Liquidez en el estado de flujos de efectivo tiene el objetivo de brindar información de todo los movimientos en una determinada empresa durante un Periodo determinado, las cuales se clasifican en tres componentes: actividades operativas, actividades de operación y las actividades de financiamiento, los cuales brinda información más exactas acerca de la capacidad de una empresa para generar Liquidez neta, a través de las operaciones como son las deudas que pudiera tener, intereses y dividendos, como también la necesidad de adquirir o no un financiamiento externo, y tener conocimiento de los efectos que causaría una inversión, ya sea negativas o positivas como financiar transacciones con o sin efectivo. (Van & Wachowicz, 2010)

#### *2.3.1.1. Importancia de la Liquidez.*

Tener información exacta de la Liquidez de una empresa es fundamental para la misma empresa, como para terceras personas quienes podrían estar queriendo invertir en la misma, así como también para entidades del sector financiero si tenemos proyectado metas de crecimiento Alto, la Liquidez es componente muy importante para tener información real acerca de la capacidad con la cuenta y con estos datos realizar proyecciones.

Tanto en los ámbitos de financiamientos y presupuesto, y sin esta información la empresa se imposibilita para poder realizar y proyectar nuevas metas de crecimiento. (Beltran, 2018)

#### *2.3.1.2. Analisis de Liquidez.*

Según Rojas (2013) afirma que:

Las Ratios de Liquidez calculan la capacidad en que una empresa puede hacer frente a sus obligaciones a corto plazo. No solo proporcionan información acerca de la administración de las finanzas de una empresa, sino la capacidad para convertir en



efectivo, sus activos y pasivos corrientes, contar con una Liquidez optima y mantener esta, hace que no se pueda prolongar las inversiones realizadas más allá de tiempo de finalización de los créditos obtenidos, con riesgos latentes que la Liquidez de una empresa este amenazada, sea el rubro de actividad a la que se dedique la empresa. si los capitales con las que dispone la empresa exceden las necesidades se produce una sobre Liquidez. Cuando no se cubre la necesidad de capitales se presenta una situación de Iliquidez. (P,100)

#### *2.3.1.3. Caja y bancos.*

La cuenta caja y bancos en el conjunto de cuentas divisionarias, representan medios de pago, ambos tienen la misma función la única diferencia que caja es el dinero en efectivo y bancos el dinero que tiene la empresa depositada en Bancos e Instituciones financieras. (SMV, 2017)

#### *2.3.1.4. Activo corriente.*

El activo corriente, está conformado por bienes y derechos frente a terceros que tiene como característica ser dinero en efectivo o bienes que se convierten fácilmente en efectivo por las operaciones comunes de una empresa en un plazo no mayor a un año, dentro los cuales se clasifican en disponibles que vendrían a ser el efectivo y equivalente de efectivo, En realizable que vendría a ser inversiones financieras, cuentas por cobrar comerciales y cuentas por cobrar diversas. (Palacios, 2013)

#### *2.3.1.5. Cuentas por cobrar comerciales.*

##### a) Cuentas por cobrar corriente.

Las cuentas por cobrar comerciales son los derechos que adquiere una determinada empresa por los servicios que presta, ya sean estas por ventas de mercaderías, activos u otros, el cliente o beneficiario está en la obligación de cumplir con el pago dentro del PERIODO de doce meses después de haber contraído la obligación.





b) Cuentas por cobrar no corriente.

Las cuentas por cobrar comerciales son los derechos que adquiere una determinada empresa por los servicios que presta, por ventas de mercaderías, activos u otros, el cliente o beneficiario del servicio tiene la obligación de cumplir con el pago dentro de un PERIODO a más según el contrato contraído lo cual puede pasar de PERIODO a PERIODO.

*2.3.1.6. Pasivo corriente.*

El pasivo corriente o circulante son obligaciones exigibles a corto plazo, lo cual está conformado por deudas de la empresa que su vencimiento no debe superar un año, en las cuales están integradas deuda a Proveedores por el abastecimiento, acreedores diversos que son deudas no documentadas, pasivos diferidos que son los cobros anticipados realizados por una empresa que con el transcurso del tiempo se convierten en utilidades. (Palacios, 2013)

*2.3.1.7. Cuentas por pagar comerciales.*

a) Cuentas por pagar corriente.

Son las obligaciones que contrae una empresa o ente ya sea con sus proveedores o por la obtención de financiamientos entre otros, el cual tiene como plazo para cancelar dicha obligación dentro del Periodo contable o antes de los doce meses de haber contraído dicha obligación.

b) Cuentas por pagar no corriente.

Son las obligaciones que contraen una empresa o ente ya sea con sus proveedores o por la obtención de financiamiento u otros, el cual tiene para cancelar dicha obligación a partir de un Periodo a más, esto dependerá de los términos del contrato lo cual puede pasar de un Periodo a otro.



#### *2.3.1.8. Inventarios.*

Los inventarios o existencias son todos activos destinados para la venta en el curso de operaciones de la empresa, son activos en proceso de producción con vistas a venta, son activos en forma de materiales o suministros para ser consumidos en el proceso de producción o en la prestación de servicios. (NIC2, 2021)

#### *2.3.1.9. Capital de Trabajo.*

El capital de trabajo en una empresa está conformado por los activos y pasivos corrientes los cuales son las cuentas por pagar y cobrar a corto plazo, la óptima administración del capital de trabaja ayudara a que la empresa pueda realizar sus operaciones de manera adecuada sin que presenten inconvenientes en la disponibilidad de fondos. (Palacios, 2013)

Los activos corrientes que normalmente se le conoce como capital de trabajo es la que representa la inversión que contribuirá de manera directa de la operatividad de la empresa el cual implica la circulación constante de efectivo a los Inventarios y cuentas por Cobrar, en cuanto a los valores negociables se considera como parte del capital de trabajo. (Lawrence & Chad, 2012)

#### *2.3.1.10. Actividad de operación.*

Las actividades de operación son actividades económicamente como las ventas, compras de bienes o activos que realiza una empresa con la cual genera Liquidez, para poder afrontar adecuadamente sus obligaciones como los préstamos manteniendo la capacidad operativa de la misma, sin recurrir al financiamiento externo, tener esta información nos ayuda a contar con información para pronosticar el efectivo futuro (Ministerio de Economía y Finanzas, 2016). (Mollapaza, 2016)



#### *2.3.1.10.1. Riesgo operacional.*

El riesgo operacional es cuando se presentan pérdidas económicas que pueden ser causadas por algunas deficiencias en los procesos de operación, sistemas internos y con el mismo personal por falta de capacidad para realizar sus funciones dentro de la empresa de, como también aquí se incluyen las contingencias externas lo cual ocasiona los riesgos operacionales. (Rey, 2017)

#### *2.3.1.11. Actividad de inversión.*

La actividad de inversión es cuando una empresa destina efectivo con el objetivo de percibir un futuro beneficio, estas inversiones pueden estar enfocada en que la empresa pueda adquirir activos no financieros o la inversión en la compra o venta de propiedades, planta y equipo. (Mollapaza, 2016)

##### *2.3.1.11.1. Inversión comercial.*

Inversión considerada frecuentemente como permanente hecha por una sociedad en otra, con el propósito de proteger o aumentar la actividad de la primera, por lo común representada por una inversión minoritaria en el capital social. (Kohler, 2016)

##### *2.3.1.11.2. Riesgo de mercado.*

Este riesgo es ocasionado principalmente por la constante inestabilidad de mercado, en la cual se presentan el constante cambio del valor de las acciones, bonos, entre otros y no hay valores fijos, p.ej. en esta situación el valor de una acción un día puede alcanzar su máximo valor como al otro día puede caer por debajo de su valor original. (Rey, 2017)

#### *2.3.1.12. Actividad de financiación.*

Las actividades de financiamiento están relacionadas en que una empresa recurre a financiamiento externo el cual debe estar adecuadamente controlado, puesto que esto ayudara a que la empresa pueda llevar un control adecuado lo cual ayudara en la predicción



de necesidad de efectivo para poder cubrir con sus obligaciones con los suministros de capital a la entidad. (Mollapaza, 2016)

*2.3.1.12.1. Riesgo de crédito.*

Este riesgo se presenta cuando la parte involucrada en el contrato de financiamiento encargado de cumplir con el pago presenta retrasos o simplemente no se realiza el pago de cuotas correspondientes en el plazo establecido, el cual causa un perjuicio a la otra parte en este caso a la entidad prestadora, puesto que le ocasionara disminución en el interés recaudado, disminución del flujo de caja a tal efecto el incremento de los gastos por cobranza. (Rey, 2017)

*2.3.1.13. Ratios de liquidez.*

a) Liquidez corriente.

También denominado Razón corriente, Es un Ratio fundamental en la medida de Liquidez, ayuda a determinar qué proporción de deudas del corto plazo son afrontados por elementos del activo corriente, cuya conversión en efectivo corresponde aproximadamente Al vencimiento de las deudas. Calcular este Ratio de Liquidez corriente lo obtenemos dividiendo el activo corriente entre el pasivo corriente. (Palacios, 2013, pág. 101)

Fórmula:

$$\text{Razón Corriente} = \frac{\text{Activo Corriente}}{\text{Pasivo Corriente}}$$

b) Prueba Ácida o Liquidez Severa.

Este Ratio de prueba ácida es un indicador que al descontar del activo corriente cuentas que no son fácilmente realizables, otorgan una medida más exigente de la capacidad de pago de una empresa en el corto plazo. Es algo más exigente que la anterior y esta se calcula restando el inventario (existencias) del activo corriente y dividiendo esta diferencia



entre el pasivo corriente. Los inventarios son excluidos del análisis porque son los activos menos líquidos y los más sujetos a pérdidas en caso de quiebra. (Palacios, 2013, pág. 103)

Fórmula:

$$\text{Prueba Acida} = \frac{\text{Activos Corrientes} - \text{Existencias}}{\text{Pasivo Corriente}}$$

c) Ratio prueba defensiva.

Este Ratio de prueba defensiva Permite determinar la capacidad efectiva de una empresa en el corto plazo; ya que solo toma en cuenta los activos mantenidos en efectivo y equivalente de efectivo y los valores negociables de rápida realización, descartando las demás cuentas del activo corriente. Nos indica la capacidad de la empresa para operar con sus activos más líquidos, sin recurrir a sus flujos de venta. (Palacios, 2013, pág. 103)

Fórmula:

$$\text{Razón defensiva} = \frac{\text{Efectivo Equivalente de Efectivo} + \text{Valores}}{\text{Pasivo Corriente}}$$

#### 2.3.1.14. Baremo de liquidez.

- a) Un valor 1.5 y 1.9 es óptimo o aceptable, en este rango la empresa no presentará problemas en afrontar sus obligaciones. Cuanto mayor sea el Ratio, menor será el riesgo de la empresa y mayor será la capacidad de pago a corto plazo (**Nivel Normal**).



- b) Un valor mayor que 2, supone holgura financiera. Sin embargo, esta situación puede verse unida a un exceso de recursos no usados y que no generan rentabilidad, influyendo negativamente sobre la rentabilidad total de la empresa. **(Nivel Alto)**
- c) Un valor menor a 1, indica un rango bajo y que la empresa tiene mayor posibilidad de incurrir en suspensión en los pagos que debe hacer frente a sus deudas a corto plazo. Esta circunstancia implica que la empresa deba recurrir a estrategias para solucionar la baja Liquidez; muchas veces recurre a la venta de un activo fijo, reduciendo su capacidad productiva **(Nivel bajo)** (Sevilla, 2013).

### **2.3.2. La solvencia**

La Solvencia es la capacidad afrontar sus obligaciones y deudas oportunamente, una empresa será solvente cuando atienda a tiempo sus obligaciones de pago, para que esto pueda ser así la empresa deberá producir fondos necesarios en su producción o con la actividad comercial que realice sean suficientes para atender sus exigencias financieras, y la parte de estos deberán ser reinvertidos de acuerdo con la necesidad de una empresa para el óptimo desarrollo de sus actividades comerciales. (Gómez, s.f.)

#### **2.3.2.1. Nivel de solvencia.**

El nivel o grado de Solvencia en una empresa dependerá en la capacidad que tenga en su momento cumplir sus obligaciones con sus acreedores, esto dependerá del valor en la cual sus activos que pueden ser sus fuentes de financiamiento propias y/o ajenas que son la inversión total y las cuales tengan una productividad superior a las deudas. (Palacios, 2013).

#### **2.3.2.2. Activo total.**

El activo total es un grupo de todos los recursos productivos que tiene una empresa dentro de las cuales se encuentra activos reales o financieros expresados en términos monetarios de resultados obtenidos anteriormente de los cuales se espera recibir beneficios económicos posteriores. (Gutiérrez & Tapia, 2016)



#### *2.3.2.3. Pasivo total.*

El pasivo total es valor total de los recursos ajenos que financian los activos de una empresa, total de adeudo que tienen una persona o empresa, que deben ser asumidos en dinero o en bienes o servicios consecuencia de una partida de activo servicio recibido o una partida incurrida o una pérdida devengada. (Kohler, 2016)

#### *2.3.2.4. Utilidad antes de intereses.*

La utilidad antes de intereses también conocida como utilidad bruta, es el valor de las ventas menos el costo de la mercadería vendida, antes de considerar los gastos generales y de ventas, (los ingresos incidentales y las deducciones de los ingresos). (Kohler, 2016)

#### *2.3.2.5. Gastos financieros.*

El gasto financiero es el costo aplicable al financiamiento de una empresa, a diferencia de uno aplicable directamente a las operaciones como son los intereses o comisiones extraordinarias entre otras. (Kohler, 2016)

#### *2.3.2.6. Patrimonio neto.*

El patrimonio neto también conocido como fondos propios, es el valor residual de los activos de una empresa que están integradas por partidas patrimoniales después de haber sido descontados todos sus pasivos. (Ferrer, 2012).

#### *2.3.2.7. Endeudamiento.*

El endeudamiento es el monto de dinero de otras personas, que una empresa utiliza para financiar sus actividades y cuyo uso servirá para generar utilidades. Uno de los puntos que todo analista debe tomar especial interés son las deudas a largo plazo, porque éstas tienen mayor impacto en la empresa, puesto que cuanto mayor sea la deuda que obtenga la empresa, mayor será el riesgo de incumplimiento de esta obligación, ya que estas deudas con los acreedores deben de cumplirse antes de repartir las utilidades entre los accionistas. (Lawrence & Chad, 2012)



### 2.3.2.8. Ratios de solvencia y endeudamiento.

Los Ratios de Solvencia y endeudamiento, nos sirven para conocer la capacidad que tiene una empresa para afrontar sus obligaciones de recursos obtenidos de terceros para el negocio, combinado entre deudas corrientes y no corrientes. Al medir estos Ratios podemos conocer qué tan estable es la composición de los pasivos con el capital y con el patrimonio de la empresa y establecer estándares con los cuales se pueda medir el endeudamiento. Entonces, podremos hablar de un Alto o bajo porcentaje, ya que el endeudamiento es un problema de Liquidez y que el riesgo de endeudarse se basará en la habilidad que tenga la administración de la empresa para generar los fondos suficientes que permita pagar las deudas a medida que se van venciendo. (Aching, 2005)

#### a) Estructura del capital (deuda / patrimonio)

La estructura del capital es una de los Ratios más importantes para medir la Solvencia de la empresa. Muestra el grado de endeudamiento con relación al patrimonio y se calcula dividiendo el total del pasivo por el valor del patrimonio. (Aching, 2005)

Fórmula:

$$\text{Estructura del capital} = \frac{\text{Pasivo Total}}{\text{Patrimonio}} = \%$$

#### b) Endeudamiento.

Este Ratio se calcula dividiendo los pasivos totales con los activos totales y el resultado tiene el objetivo de conocer la proporción de fondos aportados por los acreedores. (Aching, 2005)

Formula:

$$\text{Razon de Endeudamiento} = \frac{\text{Pasivo Total}}{\text{Activo Total}} \%$$





c) Cobertura de gastos financieros – Intereses

Este Ratio mide las veces en que las ganancias de la empresa cubren el pago de intereses, también nos indica hasta qué punto pueden disminuir las utilidades sin poner a la empresa en una situación de dificultad para pagar sus gastos financieros. (Aching, 2005)

Fórmula:

$$\text{Cobertura GG.FF.} = \frac{\text{Utilidad Antes de Intereses}}{\text{Gastos Financieros}} = \text{Veces}$$

## 2.4. Marco conceptual

### 2.4.1. Liquidez

“La Liquidez es la disposición que tienen los bienes y derechos del activo para convertirse en valores monetarios en un corto plazo y mide la capacidad de pago de una empresa para hacer frente a sus compromisos con terceros” (Ferrer, 2012, pág. 207).

### 2.4.2. Solvencia

“La Solvencia es la capacidad afrontar sus obligaciones y deudas oportunamente, una empresa será solvente cuando atienda a tiempo sus obligaciones de pago” (Gómez, s.f.).

### 2.4.3. Razón corriente

“La razón corriente es la que se utiliza para medir la capacidad que tiene una empresa para cancelar sus obligaciones a corto plazo” (Calderon J. , 2014).

### 2.4.4. Prueba ácida

“La Prueba ácida es utilizado para medir la capacidad de pago de las empresas en el corto plazo, con una exigencia mayor que consiste en eliminar el numerador el valor de las existencias” (Calderon J. , 2014).

### 2.4.5. Ratio prueba defensiva



“La prueba defensiva es la que permite medir la capacidad efectiva de la empresa en el corto plazo; considera únicamente los activos mantenidos en efectivo y equivalente de efectivo y los valores negociables” (Palacios, 2013).

#### **2.4.6. Estructura de Capital**

“La estructura de capital se puede definir como la combinación específica de deuda y patrimonio propio que una empresa utiliza para financiar sus operaciones de manera adecuada sin que presenten inconvenientes en la disponibilidad de fondos” (Palacios, 2013).

#### **2.4.7. Endeudamiento**

“El endeudamiento es el monto de dinero de otras personas, que una empresa utiliza para financiar sus actividades los cuales servirán para generar utilidades” (Lawrence & Chad, 2012).

#### **2.4.8. Gastos financieros**

“Costo incidente al financiamiento de una empresa a diferencia de uno aplicable directamente a las operaciones como los intereses” (Kohler, 2016, pág. 271).

#### **2.4.9. Comercialización**

Es una actividad realizada por una empresa u persona, que se encarga de realizar la venta de mercadería, productos entre otros satisfaciendo las necesidades del cliente.

#### **2.4.10. Cuentas por cobrar**

Cantidad a cargo de un cliente del negocio, por mercancías o por servicios que se le han vendido en el curso normal de las operaciones a distinción de una cuenta por cobra derivada de otras transacciones o de alguna que difiere en su forma de una cuenta ordinaria sin garantía, de un deudor. (Kohler, 2016, pág. 157)

#### **2.4.11. Cuentas por pagar**



“Obligación en cuenta abierta a favor de un tercero (proveedor), por la compra que se le ha hecho de artículos de comercio o de servicios usados en el curso normal de un negocio” (Kohler, 2016, pág. 157).

#### **2.4.12. Financiamiento**

Refleja las operaciones de financiamiento, refleja los movimientos en el crédito neto que son crédito menos los depósitos con entidades del sistema financiero y las operaciones con personas naturales y jurídicas, como la colocación y amortización de bonos y letras. (BCRP, s.f.)

#### **2.4.13. Ingreso**

“Exceso de las entradas de una empresa mercantil sobre los gastos correspondientes, excluyendo las entradas derivadas de otras fuentes distintas de sus actividades normales y antes de considerar las deducciones de los ingresos” (Kohler, 2016, pág. 305).

#### **2.4.14. Inversión**

“Erogación para adquirir bienes muebles o inmuebles tangibles o intangibles que produzcan ingresos o presten servicios” (Kohler, 2016, pág. 322).

#### **2.4.15. Mercadería**

Las mercaderías son todos aquellos productos que una empresa de cualquier rubro lo comercializa, donde la cual está los costos origen como también de los seguros a las que pudieran estar sujetos, y también están incluidos el margen de contribución del producto a la Empresa.

#### **2.4.16. Operación**

“Cualquier acción planeada, ejecución de cualquier trabajo planeado, como un paso o una serie limitada de pasos en la producción u otra actividad asociada con un individuo con una máquina, con un departamento o con un proceso” (Kohler, 2016, pág. 394).

#### **2.4.17. Productos**



“Artículo principal de comercio en un mercado, materias primas en existencias”

(Kohler, 2016, pág. 440).

#### **2.4.18. Ratio**

La Ratio es el medio por el cual se mide el rendimiento en exceso de un portafolio en relación con un punto de referencia, dividido entre la volatilidad de esos rendimientos, la Ratio permite medir la habilidad del administrador del portafolio de generar retornos por encima del punto de referencia, identificando la consistencia del inversionista. (BCRP, s.f.).

#### **2.5. Hipótesis**

El presente trabajo de Investigación no lleva hipótesis puesto que es de alcance descriptivo, ya que no se trabajará con relación de causa y efecto entre sus variables. Esta Investigación busca saber cómo se manifiestan las variables en características y condición, para realizar un análisis y su correspondiente interpretación. (Hernandez, 2014).

#### **2.6. Variables**

##### **2.6.1. Identificación de variables**

➤ Variable 1

Liquidez.

➤ Variable 2

Solvencia.



## 2.6.2. Operacionalizacion de variable

**Tabla1** Variable *Liquidez y Solvencia*

Variable	Concepto Teórico	Concepto operacional	Dimensiones	Indicadores
Liquidez	La Liquidez es el grado en que una empresa puede hacer frente a sus obligaciones corrientes es la medida de su Liquidez a corto plazo. La Liquidez implica, por tanto, la capacidad puntual de convertir los activos líquidos o de obtener disponible para hacer frente a las obligaciones a corto plazo (Dominguez, 2007).	La Liquidez de una empresa es el potencial que tiene la misma para obtener dinero en efectivo y así poder cumplir con sus diversas obligaciones que tiene a corto plazo, es decir que una empresa tiene la suficiente capacidad de tener liquidez a través de su activo, aplicando la razón corriente, prueba ácida y prueba defensiva que contribuirán con el objetivo. (Dominguez, 2007)	1. Razón corriente  2. Prueba ácida  3. Prueba defensiva  (Dominguez, 2007)	1.1. Activo corriente 1.2. Pasivo corriente  2.1. Activo corriente 2.2. Inventarios 2.3. Pasivo corriente  3.1. Caja bancos 3.2. Pasivo corriente



---

Solvencia	La Solvencia es la capacidad afrontar sus obligaciones y deudas oportunamente, una empresa será solvente cuando atienda a tiempo sus obligaciones de pago, para que esto pueda ser así la empresa deberá producir fondos necesarios en su producción o con la actividad comercial que realice sean suficientes para atender sus exigencias financieras, y la parte de estos deberán ser reinvertidos de acuerdo con la necesidad de en empresa para el óptimo desarrollo de sus actividades comerciales (Gómez, s.f.)	La Solvencia se basa en la capacidad de generar recursos suficientes para tener la capacidad de generar recursos suficientes para atender compromisos de pago, y no en cualquier momento, sino en el momento adecuado. Aplicando los Ratios de estructura de capital, endeudamiento y cobertura de gastos financieros nos garantiza determinar el nivel de Solvencia de una empresa, la Solvencia no es la cantidad de su patrimonio, sino la capacidad que tenga de obtener fondos a través de sus actividades propias para poder afrontar con puntualidad sus obligaciones de pago. (Gómez, s.f.)	1. Estructura de capital  2. Endeudamiento  3. Cobertura de gastos financieros – intereses (Gómez, s.f.)	1.1. Pasivo total 1.2. Patrimonio  2.1. Pasivo total 2.2. Activo total  3.1. Utilidad antes de intereses 3.2. Gastos financieros
-----------	---	---	---	---

---

**Nota:** Empresa Águeda S.R.L.

Elaboración: Propia



## Capítulo III: Método

### 3.1. Enfoque de la Investigación

“Este trabajo de Investigación tiene un enfoque cuantitativo puesto que los planteamientos cuantitativos se derivan de los propósitos de Investigación, que son describir tendencias y patrones, evaluar variaciones, identificar diferencias, medir resultados y probar teorías” (Fernández, et al. 2014).

### 3.2. Alcance de la Investigación

“El presente trabajo de Investigación tiene un alcance descriptivo puesto que se estudió la variable Liquidez y solvencia, Este tipo de estudios tiene como finalidad conocer, describir la variable en estudio, en una muestra o contexto en particular” (Hernandez, 2014, pág. 93).

### 3.3. Diseño de la Investigación

La presente Investigación tiene un diseño no experimental de tipo transversal de tipo básico por tratarse de una Investigación que basará su estudio de las variables, por lo cual esta Investigación se realizará sin manipular las variables y se analizan en tal como se presentan en el contexto natural. (Hernandez, 2014)

### 3.4. Población y muestra de la Investigación

#### 3.4.1. Población

“La población es sobre aquello que se basará la Investigación y que es el conjunto de todos los casos que concuerden con una serie de especificaciones” (Hernandez, 2014).

En esta Investigación, la población está constituida por la toda la documentación contable necesaria como el Estado de Situación Financiera y el Estado de Resultados, para la Investigación de la Empresa Águeda S.R.L, dedicada a la comercialización de productos de Primera necesidad, distrito de Sicuani Provincia de Canchis-Cusco.



### **3.4.2. Muestra**

La muestra es el subconjunto de elemento que pertenecen a la población la cuales deben ser delimitados con precisión y estos tienen que ser representativas, la muestra que se utilizó en el presente trabajo de Investigación es toda la documentación contable necesaria como el Estado de situación financiera y Estado de Resultados, la cual no es probabilística, porque no se utilizaran procedimientos mecánicos ni fórmulas de probabilidad, sino que obedecen a causas relacionadas a las características de la Investigación y los propósitos del investigador (Hernandez, 2014).

## **3.5. Técnica(s) e instrumento(s) de recolección de datos**

### **3.5.1. Técnica(s)**

“La técnica de recolección de datos puede ser múltiples ya que es un conjunto de procedimientos que utilizaremos durante una Investigación mediante lo cual podemos recolectar información” (Hernandez, 2014).

Para la presente Investigación se utilizará las siguientes técnicas de recolección de datos.

#### Revisión documentaria

La revisión documentaria del presente trabajo de Investigación será el análisis documental de la información Contable dentro de los cuales están los Estados financieros, Registros contables, entre otros. La cual nos servirá como guía para obtener Información sobre la Liquidez y Solvencia de la empresa

### **3.5.2. Instrumento(s)**

“Los instrumentos de recolección de datos se basan en instrumentos estandarizados, uniforme para todos los casos. Los datos se obtienen por observación, medición y documentación. Se utilizan instrumentos deben ser válidos y confiables para obtener resultados coherentes” (Hernandez, 2014).





Para la presente Investigación se utilizó como instrumento de recolección de datos:

Guía de revisión documentaria

### **3.6. Validez y confiabilidad de instrumentos**

La validez de los instrumentos de una Investigación está basada en el grado en el que el Instrumento mida la variable que se pretende medir y la confiabilidad de un instrumento de medición está referida al grado en que su aplicación repetida al mismo sujeto produce iguales resultados (Hernandez, 2014).

#### **3.6.1. Validez**

EL Instrumentos de la presente Investigación tienen validez puesto que están elaboradas para medir adecuadamente las variables con sus respectivas dimensiones e indicadores y el comportamiento de estas, la cual dicha información será recogida de la misma fuente de la información.

#### **3.6.2. Confiabilidad**

Los Instrumentos de recolección de datos del trabajo de Investigación fueron validados por el juicio de expertos, quienes verificarán la claridad, congruencias y pertenencias de los instrumentos. elaboradas de manera comprensible para la obtención de información necesaria y que su aplicación de este, lleven a producir el mismo nivel de respuesta y resultado.

### **3.7. Procesamiento de datos**

El presente trabajo de Investigación se utilizó estadística descriptiva, para lo cual se empleará el programa Microsoft Excel en sus funciones estadísticas.



## Capítulo IV: Resultados de la Investigación

### 4.1. Resultado respecto a los objetivos específicos

#### 4.1.1. Objetivo Especifico 1

Determinar el nivel de Liquidez en la Empresa Águeda S.R.L. distrito de Sicuani, Provincia de Canchis –Cusco, periodo-2021.

##### 4.1.1.1. Ratios de Liquidez.

###### 4.1.1.1.1. Ratio Liquidez corriente.

**Tabla2** *Liquidez Corriente*

	2020		2021	
ACTIVO CORRIENTE /	2,500,669.00	4.82	2'280,756.00	3.67
PASIVO CORRIENTE	519,235.00		620,936.25	

*Nota:* Empresa Águeda S.R.L.

Elaboración: Propia

Interpretación:

En la tabla precedente observamos que el Ratio de Liquidez corriente, para el Periodo 2020, alcanza a 4.82 soles por cada 1.00 sol de deuda corriente, lo cual implica que cubre con sus obligaciones inmediatas sin dificultad. Para el Periodo 2021 el nivel de Liquidez desciende a 3.67 soles por cada 1.00 sol de deuda a corto plazo, esto es señal de que la gestión de la empresa ha tenido un descenso significativo del 23.8% debido al incrementos en su deuda corriente. Aun así, el nivel de Liquidez sigue teniendo la holgura necesaria para el cumplimiento de sus obligaciones de corto plazo,

###### 4.1.1.1.2 Ratio de Prueba Ácida o Liquidez severa.



**Tabla 3 Prueba Ácida o Liquidez Severa**

	2020		2021	
ACTIVOS CORRIENTES - EXISTENCIAS /	2,500,669.00 - 776,339.00	3.32	2'280,756.00 - 694,595.00	2.55
PASIVO CORRIENTE	519,235.00		620,936.25	

*Nota:* Empresa Águeda S.R.L.  
Elaboración: Propia

**Interpretación:**

En esta prueba podemos observar que la holgura de la Liquidez corriente del 2020 se reduce a 3.32 soles, frente a 1.00 que significan las obligaciones corrientes en el Periodo señalado. Asimismo, para el 2021 esta cobertura ácida se reduce a 2.55.

Debemos resaltar el hecho que entre el Periodo 2020 y 2021, la reducción de Liquidez a nivel general no incrementa el riesgo en sobre manera, ya que a pesar de la reducción aun cuenta con holgura para poder afrontar sus obligaciones a corto plazo, Asimismo, la composición de esta variación de Liquidez está centrada en las existencias o inventarios. En el caso del Periodo 2020, el componente inventarios resulta significativo, porque representa el 31.12% que se reduce entre la Liquidez corriente y la prueba ácida. Con respecto al Periodo 2021, el retiro de los inventarios en la composición de la Liquidez alcanza al 30.52% de la razón corriente.

*4.1.1.1.3. Ratio prueba defensiva.*

**Tabla 4 Prueba Defensiva**

	2020		2021	
EFFECTIVO EQUIVALENTE DE EFECTO + VALORES/	1'667,314.00 + 0.00	3.21	1'586,161.00 + 0.00	2.55
PASIVO CORRIENTE	519,235.00		620,936.25	

*Nota:* Empresa Águeda S.R.L.  
Elaboración: Propia



Interpretación:

El Ratio de Prueba defensiva llega al 3.21 para el Periodo 2020 y 2.55 Para el Periodo 2021, El resultado de esta ratio es igual al resultado del ratio prueba ácida. En ambos ejercicios contables no existe la partida de activo exigible, por lo que, teóricamente, tanto los resultados del ratio de prueba ácida como la defensiva resultan iguales.

#### 4.1.2. Objetivo Especifico 2

Determinar el nivel de Solvencia en la Empresa Águeda S.R.L. distrito de Sicuani, Provincia de Canchis –Cusco, periodo-2021.

##### 4.1.2.1. Ratios de Solvencia y Endeudamiento.

###### 4.1.2.1.1. Ratio Estructura del capital (deuda patrimonio).

**Tabla 5** Estructura del capital

	2020		2021	
PASIVO TOTAL	2'076,940.00		2'483,745.00	
		346.65%		427.47%
PATRIMONIO	599,143.00		581,029.00	

*Nota:* Empresa Águeda S.R.L.

Elaboración: Propia

Interpretación:

La tabla 5 nos muestra claramente los resultados de ratio de estructura de capital que se puede interpretar que el nivel de riesgo adquirido por la empresa llega a un 3.47 veces el valor del patrimonio en el Periodo 2020, lo cual resulta bastante Alto y Para el Periodo 2021 el resultado de este ratio se incrementa a 4.27 veces el nivel de compromiso del patrimonio frente a la deuda adquirida. Este incremento en el resultado refleja un aumento en la deuda con terceros y también muestra de una manera contundente, el descenso en la fortaleza patrimonial.



En ambos Periodos, estos resultados señala claramente el nivel de sobreendeudamiento respecto con su patrimonio que posee la empresa Águeda S.R.L.

4.1.2.1.2. Endeudamiento.

**Tabla 6 Endeudamiento**

	2020		2021	
PASIVO TOTAL	2'076,940.00		2'483,745.00	
		77.61%		81.04%
ACTIVO TOTAL	2,676,083.00		3'064,774.00	

Nota: Empresa Águeda S.R.L.  
Elaboración: Propia

Interpretación:

Respecto al Endeudamiento total, el Ratio muestra mejores resultados, pues para el Periodo 2020 el pasivo representa el 0.7761 veces o 77.61% del valor total de activo, lo cual implica que la deuda ha sido destinada para la empresa. Para el Periodo 2021 esta proporción se incrementa a 81.04% a pesar del incremento nominal de la deuda en 19.59%; también hay un incremento del 14.52% del activo total.

4.1.2.1.3. Ratio Cobertura de gastos financieros – Intereses.

**Tabla 7 Cobertura de gastos financieros**

	2020		2021	
UTILIDAD ANTES DE INTERESES	152,731.00	1.32 Veces	259,361.00	0.95 veces
GASTOS FINANCIEROS	115,432.00		271,911.00	

Nota: Empresa Águeda S.R.L.  
Elaboración: Propia

Interpretación:

En esta evaluación en los resultados de ratio de cobertura de gastos financieros, los gastos que significan el uso de recursos ajenos mediante deuda son cubiertos con cierta



Holgura en el Periodo 2020, puesto que la utilidad lograda es mayor a dichos gastos en 1.32 veces, lo cual implica que la deuda obtenida ha contribuido a la rentabilidad general de la empresa.

Lo contrario se registra para el Periodo 2021, donde la rentabilidad antes de intereses e impuestos no logra cubrir el total de intereses asumidos por el uso de créditos, sólo lo hace en 0.95 veces, valor menor a 1. Este resultado hace presumir que en general la empresa ya no tiene rentabilidad y que la deuda no contribuye a la rentabilidad general de la empresa Águeda S.R.L. Además, esto es producto del incremento de la deuda, anotado en el comentario del Ratio anterior.

## 4.2. Resultado respecto al objeto general

### 4.2.1. Objetivo General

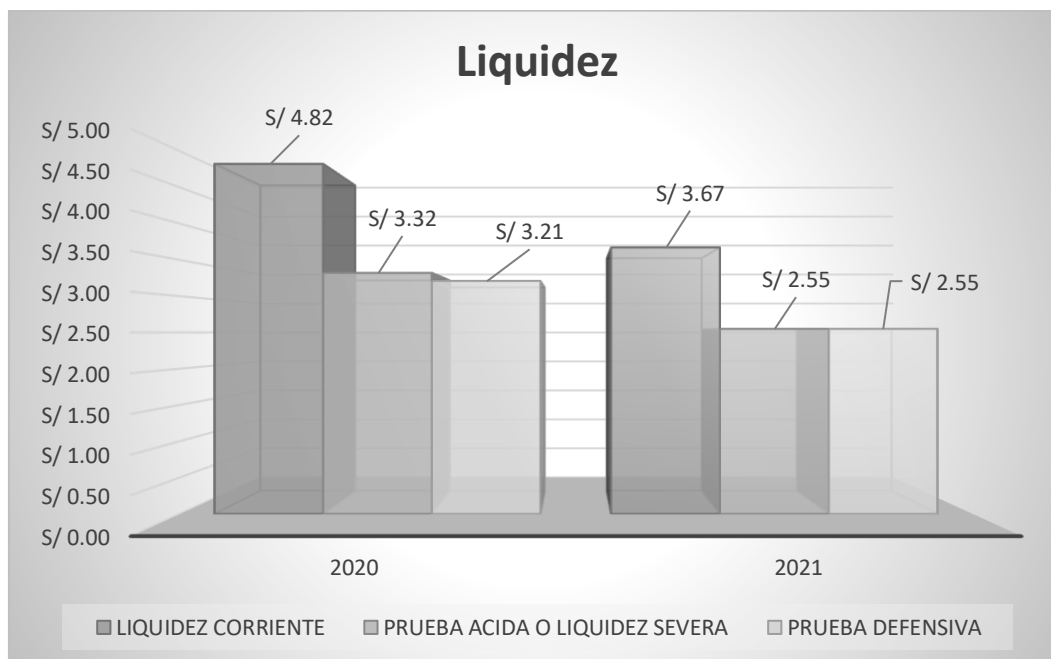
Determinar el nivel de Liquidez y Solvencia en la Empresa Águeda S.R.L. distrito de Sicuani, Provincia de Canchis – Cusco, Periodo -2021.

#### 4.2.1.1. Liquidez.

**Tabla8** Resultados de Ratios de Liquidez

<b>RATIOS DE LIQUIDEZ</b>	<b>2020</b>	<b>2021</b>
LIQUIDEZ CORRIENTE	S/ 4.82	S/ 3.67
PRUEBA ÁCIDA O LIQUIDEZ SEVERA	S/3.32	S/ 2.55
PRUEBA DEFENSIVA	S/ 3.21	S/ 2.55

**Fuente:** Elaboración propia con base en resultados previos



**Gráfico 1** Nivel de Liquidez

**Fuente:** Elaboración propia con base en resultados previos

En la Tabla 8 vemos el resumen de los Ratios de Liquidez de la Empresa Águeda S.R.L. calculados para los Periodos 2020 y 2021. Al respecto, la Liquidez corriente muestra un nivel Alto en el Periodo 2020 con un 4.82, En el Periodo 2021 con un 3.67, significando una disminución de más de 1 punto, lo cual a pesar de la disminución se considera un Nivel Alto. Asimismo, los Ratios de prueba ácida y prueba defensiva son iguales en el Periodo 2021, debido a que la empresa no tiene saldos en las cuentas que representan derechos por cobrar.

Lo preocupante en esta circunstancia es la tendencia de un Nivel Alto de Liquidez, a pesar de una disminución en el periodo 2021 respecto al periodo 2020, consideramos que este descenso corresponde a un incremento en el pago de las deudas, ya que para el Periodo 2021, ésta se incrementa con el consecuente aumento en los intereses.

Por otro lado, resulta bastante incomprensible que el componente mayor en el activo corriente es el disponible en efectivo, para los Periodos 2020 y 2021 se tiene 1.6 millones y 1.5 millones de soles, respectivamente, lo cual le da un panorama de aparente Liquidez.



Asimismo, las existencias o inventarios sólo tienen 776 mil y 695 mil soles, respectivamente y que representa menos de la mitad del dinero en efectivo. En ambos componentes se nota la tendencia decreciente, incrementando el riesgo de Liquidez. Sin embargo, debemos tener presente que el Periodo 2020 era un año pleno de pandemia por el covid-19, mientras que el Periodo 2021 si bien se seguía con la pandemia, pero había más movilidad y los intentos de recuperación económica ya se estaban dando.

#### 4.2.1.2. Solvencia.

Para una mejor interpretación de los resultados obtenidos en la medición de la solvencia, se tiene la siguiente escala

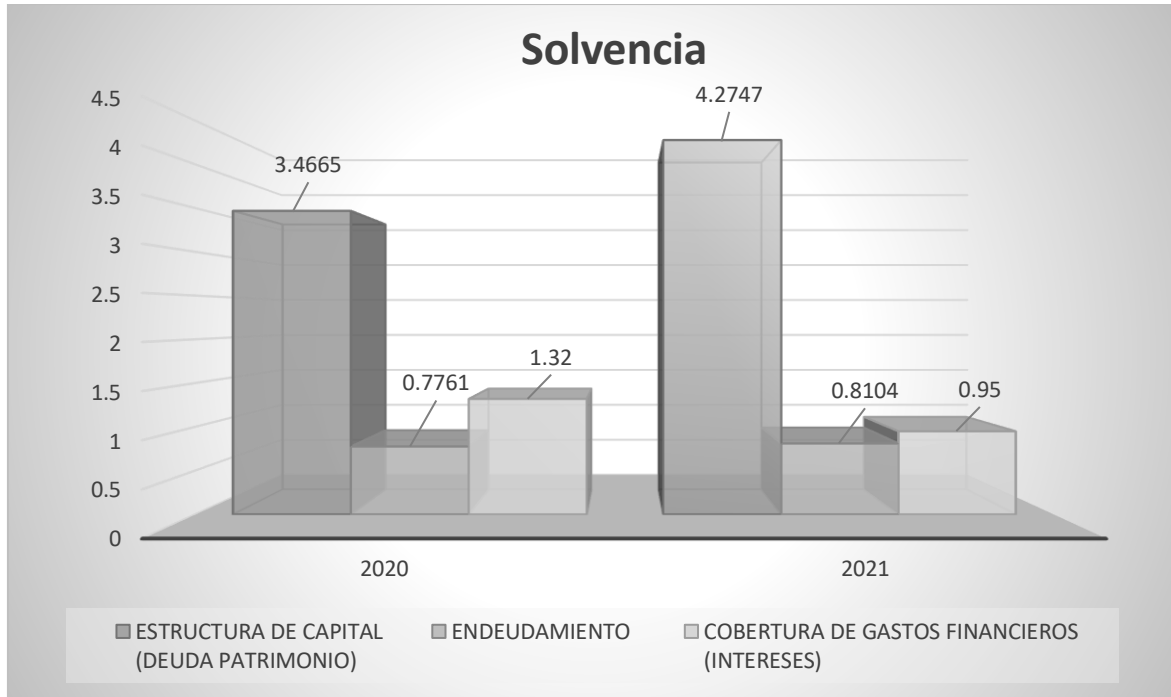
- a) Un valor entre 0.5 y 1.5 de endeudamiento puede considerarse aceptable y cuyo riesgo es manejable. (**Nivel bajo**)
- b) Si es mayor que 1.5 el nivel de endeudamiento es preocupante o regular. El riesgo asociado se eleva un poco lo cual implica que se debe tener mayor atención (**Nivel regular**)
- c) Si pasa de 2 hay exceso de endeudamiento más conocido como sobreendeudamiento, lo cual incremento el nivel de riesgo. (**Nivel Alto**) (Sevilla, 2013)

**Tabla 9** Resultados de Ratios de Solvencia

RATIOS DE SOLVENCIA	2020	2021
ESTRUCTURA DE CAPITAL (DEUDA PATRIMONIO)	3.4665 veces	4.2747 veces
ENDEUDAMIENTO	0.7761 veces	0.8104 veces
COBERTURA DE GASTOS FINANCIEROS - INTERESES	1.32 veces	0.95 veces

**Fuente:** Elaboración propia con base en resultados previos





**Gráfico 2** Nivel de Solvencia

**Fuente:** *Elaboración propia con base en resultados previos*

Los Ratios de Solvencia de la Empresa Águeda S.R.L. estimados a partir de los saldos del estado de situación financiera para los Periodos 2020 y 2021 se muestran en la tabla 9. la tendencia creciente de la deuda, lo que resulta preocupante puesto que representa el incrementando el nivel de riesgo, ya que el Ratio de estructura de capital que compromete al patrimonio en casi 3.5 veces, en el 2020, es de más de 4 veces para el 2021.

Con respecto al endeudamiento total, hay un mejor soporte del activo frente al pasivo total, ya que los Ratios son menores a 1, lo cual significa que hay un control del riesgo. Lo saltante es el hecho que, en vez de aumentar el nivel de compromiso del activo, éste ha reducido en 0.04 puntos, debido a que el activo total creció en 625 mil soles. Pero debemos notar que este crecimiento resulta artificial, ya que el crecimiento del activo aludido se centra en el activo diferido y otras cuentas del activo no corriente.



Para finalizar el análisis de la Solvencia de la Empresa Águeda S.R.L., la cobertura de los intereses sufre un deterioro para el 2021. El Periodo 2020 hubo una cobertura suficiente de los intereses generados por el uso de créditos del sistema financiero ya que tuvo como resultado en la utilidad antes de intereses mayor en 1.32 veces el valor de los mismos, con lo cual, aún queda un saldo que es base para el cálculo del impuesto a la renta; sin embargo, para el Periodo 2021, este Ratio disminuye a 0.95 veces, valor menor a 1, lo cual implica que la utilidad previa a los intereses no es suficiente para cubrirlos y contribuir a la rentabilidad final. De hecho, el resultado final del Periodo 2021 es de pérdida, que refleja claramente el incremento en los pasivos, con el consecuente incremento de los respectivos intereses pagados.

## **Capítulo V: Discusión**

### **5.1. Descripción de los hallazgos más relevantes y significativos**

#### **5.1.1. En cuanto a la Liquidez**

El objetivo general de la Investigación es determinar el nivel Liquidez y el nivel de Solvencia en la Empresa Águeda S.R.L. distrito de Sicuani, Provincia de Canchis –Cusco, Periodo -2021”, Para determinar el objetivo de la Investigación se utilizó la técnica de revisión documentaria de los estados financieros para su análisis.

Los estados financieros, estado de situación financiera y estado de resultados, han sido sometidos al proceso de la revisión documentaria, considerando como Periodo base el 2020, el cual nos permite efectuar el análisis del Periodo 2021. El logro del objetivo general se plasma en la estimación de la Liquidez mediante tres Ratios. Previamente, hay que determinar el valor del pasivo corriente, ya que en el estado de situación financiera sólo se muestra el total del endeudamiento.

De acuerdo con la información del gerente de la empresa, la deuda crediticia tiene un plazo de 5 años; sin embargo, considerando el transcurso de tiempo ocurrido entre el



desembolso y el momento de la Investigación, hemos considerado prudente estimar el pasivo corriente sobre la base de 4 años pendientes. Entonces, el valor del pasivo corriente se calcula dividiendo el total del pasivo entre 4, para saber el valor por cada año.

**Tabla10** *Determinación del pasivo corriente*

DETALLE	2020	2021
TOTAL PASIVO	2,076,940.00	2,483,745.00
VIDA MEDIA DE LA DEUDA	5	5
PLAZO CONSIDERADO	4	4
PASIVO CORRIENTE	519,235.00	620,936.25

Primero, analizamos la Liquidez corriente, con 4.82 y 3.67 frente a cada sol de deuda corriente, tanto para el 2020 como para el 2021, respectivamente. Si estos Ratios los ubicamos en la escala propuesta por Sevilla (2013), ambos indicadores se consideran en el Nivel Alto.

El segundo Ratio es la Liquidez severa con 3.32 y 2.55, para el 2020 y 2021, respectivamente, considerándose también en el Nivel Alto. Para la prueba defensiva del Periodo 2020 se tiene un Ratio de 3.21, mientras que para el Periodo 2021, el valor es el mismo que el Ratio de Liquidez severa, ya que no existe el activo exigible. La baja en el monto con la que la empresa puede hacer frente a cada sol de pasivo corriente para el Periodo 2021, se debe a la disminución de dos partidas del activo corriente. Una de ellas es el efectivo y equivalente de efectivo, que de 1'667,314.00 en el 2020, pasa a 1'586,161.00 para el 2021, resultando en una disminución de 81,153.00; la otra partida es la de mercaderías (activo realizable), pasando de 776,339.00 en el 2020 a 694,595.00 en el 2021, registrando también una disminución de 81,744.00. Un tercer elemento en la disminución de los niveles de Liquidez es el incremento del pasivo corriente en 406,805.00, generando que la Liquidez corriente, para el Periodo 2021, disminuya en S/ 1.15.



Debemos anotar claramente que las tres pruebas de Liquidez calculadas en este trabajo se clasifican como Alto, de acuerdo con la escala propuesta por Sevilla (2013), lo cual denota una mala gestión de los recursos disponibles en la empresa, no permitiendo que la rentabilidad pueda mejorar. Al contrario, según revisión del estado de situación financiera del 2021, se muestra pérdida, confirmando este manejo deficiente de los recursos que posee la empresa. Finalmente, se observa que el activo corriente está concentrado en el efectivo teniendo un valor muy Alto, hecho que configura un escenario de riesgo, como anotan Quizphi-Sinchi, Idrova Armijos y Abril Fajardo (2021) que la gestión del riesgo de Liquidez considera un establecimiento de niveles adecuados, ya que si son bajos hay un riesgo de quiebra y si son Altos, se genera una disminución de la Solvencia por tener este recurso como improductivo. (Quizhpi et al., 2021)

### **5.1.2. Respecto a la Solvencia**

De acuerdo con los resultados obtenidos luego de la revisión documentaria de los estados financieros (estado de situación financiera y estado de resultados) de los Periodos 2020 y 2021, vemos que el Ratio de Estructura de capital, para el Periodo 2020, el pasivo llega a 3.4665 veces o 346.65% el valor del patrimonio, considerándose un valor muy elevado que refleja un Alto nivel de riesgo; lo mismo ocurre para el Periodo 2021, cuyo Ratio alcanza 4.2747 veces o 427.47% del pasivo frente al patrimonio. Según resalta el BBVA (2023), citando a Juan Carlos Higuera, experto del EAE Business School, el valor ideal debe estar entre 0.4 y 0.6, lo cual implica que, si el valor es Alto. (BBVA, 2023). como es el caso de Águeda S.R.L., la empresa tiene sobreendeudamiento y refleja una pérdida de autonomía financiera.

Sin embargo, al revisar los valores del Ratio de endeudamiento del activo, vemos con mayor tranquilidad que para el 2020, el Ratio alcanza 0.7761 y para el 2021, 0.8104, mostrando un incremento del pasivo. Pero en líneas generales, podemos decir que el activo



da un mejor soporte a la empresa frente a la deuda contraída. Si ajustamos estos valores a la recomendación citada por el BBVA (2023), podemos asegurar que ambos Ratios son ligeramente altos en relación con ella; entonces, el nivel de riesgo baja a niveles manejables. Pero en nuestra opinión consideramos que esta tranquilidad es artificial ya que el activo se soporta en mayor proporción en el disponible, sujeto a sufrir cualquier siniestro que afecte inmediatamente a la empresa.

Finalmente, el Ratio de cobertura de gastos financieros muestra una tendencia preocupante. Para el Periodo 2020, la utilidad antes de intereses e impuestos alcanza 1.32 veces el valor de los intereses pagados, lo cual es razonable; sin embargo, este indicador desciende hasta 0.95 veces para el Periodo 2021, reflejando claramente el incremento del gasto financiero por concepto de intereses que, a su vez, deriva de un aumento en el pasivo. Es tan sustancial el descenso de este Ratio que el resultado del ejercicio para el 2021 es de pérdida, deteriorando aún más el panorama general de la Empresa Águeda S.R.L.

## **5.2. Limitaciones del estudio**

En el desarrollo del trabajo de Investigación “La Liquidez y Solvencia en la Empresa Águeda S.R.L. distrito de Sicuani, Provincia de Canchis – Cusco, Periodo 2021” se ha presentado la limitación de no disponer las notas de contabilidad que acompañan a los EE.FF. que permitan realizar un mejor análisis de los Ratios planteados. Por lo demás, hemos tenido el apoyo y colaboración del gerente de la Empresa Águeda S.R.L.

## **5.3. Comparación crítica con la Literatura Existente**

### **5.3.1. Liquidez**

En base a los hallazgos más significativos encontrados, y los antecedentes utilizados hay que indicar que, Según Miranda Freire, Sandy Aracely, en su tesis “*El capital de trabajo y la Liquidez de las pymes del sector carrocero de la Provincia de Tungurahua en relación con la medición de rentabilidad*”, Año: 2019, de la Universidad Técnica de Ambato



Ecuador, concluye que al medir la Liquidez de las PYMES del sector carrocerero a través de sus indicadores para el análisis de la situación financiera del sector, se encontró que este indicador varía por factores internos como el no cobrar a los clientes con regularidad, no vender el inventario rápidamente y factores externos como la subida de precios en materia prima y precios competitivos en el mercado. Además, como se observó en la mayor parte de empresas del sector analizadas no cuentan con una apropiada Liquidez que les permita Operar con normalidad, inquietando de esta manera al rendimiento de estas. También, cabe mencionar que una de las empresas que no tiene Liquidez necesaria, es por la adquisición que realizó de un terreno y edificio para la planta de producción. Todos estos resultados son contrarios a los estimados en este trabajo de Investigación “La Liquidez y Solvencia en la Empresa Águeda S.R.L. distrito de Sicuani, Provincia de Canchis-Cusco, Periodo 2021” , donde podemos asegurar que la empresa sí cuenta con la capacidad suficiente de poder hacer frente a sus pasivos corrientes del Periodo ya que su resultado que presenta es de S/ 3.67 para hacer frente a cada sol de pasivo corriente, denotando una mala administración de sus recursos, convirtiéndose en improductivos ya que se encuadra en un escenario de riesgo, además de presentar un aumento considerable en su pasivo total y, consecuentemente, en el pasivo corriente.

Hay que indicar que, según Ivonne Shaila, Buendia Huanca & Angela Carolina, Huancollucho, en su Tesis “*Administración del Capital de trabajo y la Liquidez de la empresa V&S Electrogama E.I.R.L Cusco, 2017*”; Año: 2019, de la Universidad Andina del Cusco, concluyen con la descripción de la situación de la administración del capital de trabajo y la Liquidez, evidenciando que el efectivo y equivalentes de efectivo y las existencias son las partidas que presentan saldos significativos que no están aportando a maximizar los resultados, siendo que el efectivo se encuentra depositado en productos financieros que no rentabilizan convirtiéndose en activo financiero ocioso; asimismo, las



existencias se incrementaron evidenciándose la baja rotación y la especulación con mercaderías que generan gastos de almacenamiento y stock que no aportan a la generación de renta, situación que se podría evitar de contar con políticas que ayuden a la administración del capital de trabajo. En nuestro trabajo de Investigación “La Liquidez y Solvencia en la Empresa Águeda S.R.L. distrito de Sicuani, Provincia de Canchis-Cusco, Periodo 2021” afirmamos que la empresa tiene un Ratio de prueba ácida o Liquidez severa de 2.55, siendo Un resultado Alto, pero menor al registrado en la Liquidez corriente, ya que se restan las existencias o activo realizable. Esto se debe a que este activo no es tan significativo comparado con el activo disponible, el cual muestra mayor concentración.

### **5.3.2. Solvencia**

Con base en los hallazgos más significativos encontrados y los antecedentes utilizados, Ana Lucía de Lurdes Gutiérrez Bazán & Edwin Zeña Baldera, en su tesis Análisis de la Liquidez y la Solvencia y su Incidencia en la Estructura Financiera de Conecta Retail S.A. en los Años 2013 – 2017 Año: 2019, de la Universidad Católica Santo Toribio de Mogrovejo, evidencian que cuando la Liquidez aumenta permite la adquisición de mercaderías para la rotación de éstas en la empresa, registrando una proporción positiva de 0.120; en consecuencia, la empresa se somete al endeudamiento, ocasionando el aumento de pasivos en exceso y desmejorando la situación patrimonial de la empresa, registrando una proporción negativa de -2.864; es decir, la Liquidez no logró cubrir los pasivos y éstos incidieron negativamente en la estructura financiera, el activo no pudo respaldar la cantidad de deudas adquiridas, Haciendo la comparación con este trabajo de Investigación “La Liquidez y Solvencia en la Empresa Águeda S.R.L. distrito de Sicuani, Provincia de Canchis – Cusco, Periodo 2021”, observamos que el cálculo del Ratio de Endeudamiento obtiene un resultado aceptable en cuanto a su endeudamiento, ya que para el Periodo 2021 se obtiene un resultado de 0.81 en cual se encuentra en un nivel aceptable ya que no representan el



total del activo total de la empresa, ya que de liquidarse estos activos totales, al precio en libros quedaría en un saldo de 19%, de su valor, después del pago de las obligaciones vigentes.

Por otro lado, Jimmy Fredy Navarro Mamani & Henry Martín Vargas Mamani en su Tesis *“Impacto del confinamiento por covid-19 en la Liquidez y Solvencia de los restaurantes de Arancota, Arequipa – 2020”* Año: 2022, de la Universidad Tecnológica del Perú, sostienen que con los resultados obtenidos determinaron que a causa del confinamiento por Covid-19, éste impactó de forma negativa en la Liquidez y Solvencia de los restaurantes en la Av. Arancota en Arequipa – 2020, debido a que disminuyeron significativamente sus ingresos por ventas, siendo la causa del cierre temporal de sus establecimientos, mientras que la necesidad de afrontar sus responsabilidades a corto y largo plazo persistieron a pesar del confinamiento obligatorio dispuesto por el gobierno del Perú. Haciendo la comparación con este trabajo de Investigación *“La Liquidez y Solvencia en la Empresa Águeda S.R.L. distrito de Sicuani, Provincia de Canchis – Cusco, Periodo -2021”* se aprecia que la Liquidez no ha sido afectada por el confinamiento y que incluso las ventas se han incrementado. Sin embargo, en cuanto a la solvencia, ésta se deterioró con el incremento de los niveles de deuda, afectando directamente a la cobertura de intereses que logra 0.95 y al resultado final del año 2021 con pérdida del ejercicio.

#### **5.4 Implicancias del estudio**

El presente trabajo de Investigación tiene una gran relevancia y utilidad, en la valoración de las dimensiones de la variable de Liquidez y Solvencia el cual permite establecer la capacidad de la empresa en poder cumplir con sus objetivo y crecimiento proyectados

En ese sentido el desarrollo y valoración de los indicadores de cada dimensión en el nivel de Liquidez de Solvencia de la empresa Aguera S.R.L. comercializadora de productos





de primera necesidad dan a conocer el nivel económico con la que cuenta la empresa y su capacidad de sostenimiento que tienen en el mercado.

En cuando a la Liquidez este estudio tiene relevancia ya que, con la aplicación de los Ratios de Liquidez corrientes, prueba ácida y prueba defensiva, ayudara a la empresa pueda saber su nivel de Liquidez para poder realizar sus operaciones y tenga capacidad suficiente para poder cubrir sus obligaciones

En cuanto a la Solvencia este trabajo ayuda que con la aplicación de los Ratios de estructura de capital (patrimonio), endeudamiento y cobertura de gastos financiera, ayudará a que la empresa pueda determinar aplicado las fórmulas si tienen capacidad de sostenimiento en el mercado, y nivel de endeudamiento está en los parámetros óptimos

Por último, este trabajo de Investigación con sus objetivo general y específicos ayudará a determinar e identificar las debilidades, limitaciones y/o deficiencias que tiene la administración la empresa Agreda S.R.L. en sus recursos económicos y en base a ello realizar las recomendaciones oportunas.

### **5.5. Aportes de Investigación**

El presente trabajo de Investigación en la parte contable aportará de manera significativa ya que dará a conocer la manera en que los Ratios reflejan el estado económico de la empresa en este caso particular en su nivel de Liquidez y solvencia.

Esta Investigación ayudo a la Empresa Águeda S.R.L. a conocer el estado en la que se encuentran la administración de sus recursos y en qué nivel de capacidad se encuentra la empresa en cuando a su Liquidez y Solvencia aspectos importantes que permitirá que la empresa pueda saber sus puntos débiles en la que debe trabajar para que la empresa pueda cumplir con su rendimiento esperado

Esta Investigación también ayudara a que otras empresas sean estas dedicadas o no al mismo rubro, y vean con más atención la administración de sus recursos, y en la mamera



en las cuales influyen en la operatividad de estas y controlar el nivel y/o mantener su nivel de Liquidez y Solvencia en los parámetros óptimos.

Este trabajo de Investigación también aporta un marco teórico para para futuros trabajos de Investigación realizados en la misma línea de estudio, que servirá como antecedente para partir, en base a esta Investigación



## Conclusiones

1. En cuanto al objetivo general a) de acuerdo a los resultados obtenidos podemos determinar el nivel de liquidez y solvencia tomando como base las dimensiones de cada variable, por ende se puede concluir que la empresa Águeda S.R.L. cuenta con un Ato Nivel de liquidez y un nivel de solvencia regular con tendencia a un nivel bajo ya que en el ratio de deuda patrimonial tiene un nivel muy elevado y en cuanto al endeudamiento entre el activo total y pasivo total un nivel regular, lo cual expresa un mal manejo administrativo de sus recursos por parte de la empresa.
2. Conforme a lo planteado en el objetivo específico a), Se ha logrado determinar el nivel de la liquidez en general de la empresa Águeda S.R.L., expresada a través de la liquidez corriente con 3.67, la prueba ácida con 2.55 y la prueba defensiva con 2.55 por cada sol de pasivo corriente en periodo 2021. Por lo que, podemos concluir que la empresa cuenta con la capacidad suficiente de poder hacer frente a sus pasivos corrientes del periodo ya que tiene un Nivel Alto de liquidez que refleja un mal manejo de la empresa y una mala administración de sus recursos, ya que están centrados en el activo disponible. Ello, a su vez, implica que hay riesgo operativo que se está incurriendo y hay una improductividad de los recursos.
3. En cuanto al objetivo específico b), hemos logrado determinar el nivel de solvencia de la Empresa Águeda S.R.L., a través del cálculo del ratio de estructura de capital se obtuvo un resultado que pasivo total es 4.27 veces más que el patrimonio en cuanto al ratio de endeudamiento el pasivo total es 81.04% del activo total este ratio tiene un nivel aceptable (Nivel bajo), ya que el pasivo alcanza al 77.61% del activo para el Periodo 2020 y para el 2021 sube a 81.04%. Lo preocupante es la ratio de estructura de capital, porque la deuda del 2020 supera en más de 3 veces al patrimonio y para el 2021 se incrementa a más de 4 veces. Este ratio de encuentra en



condición de sobreendeudamiento (Nivel Alto) ya que el valor supera las 2 veces, según baremo, y refleja un elevado nivel de riesgo. Con estos resultados, podemos concluir que la Solvencia en general se encuentra en un Nivel regular con tendencia a un Nivel bajo.



## Recomendaciones

1. En cuanto al Alto nivel de liquidez y un Nivel regular con tendencia a bajo de su solvencia, se recomienda a la empresa Águeda S.R.L, centrar sus esfuerzos en implementar un mayor control y administración de sus recursos. En cuanto a su alto nivel de liquidez y pueda salir de esta situación debe disponer sus recursos en actividades productivas, como reinvertir más en la empresa y así ampliar sus horizontes. En cuanto a su Nivel de Solvencia la Empresa debe enfocarse en reducir el nivel de endeudamiento respecto con el patrimonio y con esto reducir su dependencia financiera, también se recomienda que el total del monto proveniente de financiamiento sea invertido en la empresa ya que estos generan gastos financieros que debe cubrirse.
2. Respecto del Alto nivel de liquidez de la Empresa Águeda S.R.L., deberá mejorar la administración de los recursos de la empresa, dándole el uso correspondiente en la reducción de la deuda de la empresa. Asimismo, debe buscar la posibilidad de invertir ese excedente de disponible en instrumentos que le permitan obtener rentabilidades que mejoren el resultado final del ejercicio, además de reducir el riesgo que conlleva tener un Alto nivel de disponible.
3. En lo que respecta a la solvencia, definitivamente debe procederse a una reestructuración para reducir el Alto nivel de endeudamiento que muestra la Empresa Águeda S.R.L. además de fortalecer el patrimonio. Esta reducción no sólo obedece al hecho de estar sobreendeudado, sino a la reducción del costo de financiamiento que asume la empresa y que para el Periodo 2021 no sólo no apalancó, sino que contribuyó a la pérdida lograda al final del ejercicio y respecto del impacto de los gastos por intereses que corresponden al Alto endeudamiento, se recomienda recurrir a la compra de deuda por parte de entidades a menores tasas o, recurrir a líneas de



crédito comerciales que brindan los proveedores, donde muchas veces no cobran intereses.



## Bibliografía

- Aching, C. (2005). *Ratios Financieros y Matematicas de la Mercadotecnia*. Universidad Ricardo Palma, Lima .
- Almandoz, B. (2022). *Gestión administrativa y fortalecimiento de la solvencia económica - financiera del Colegio Regional de Licenciados en Administración La Libertad 2020 - 2021*. Universidad Nacional de Trujillo, Trujillo .
- BBVA. (2023). *¿Qué es el Ratio de Endeudamiento y cómo se Calcula?* España.
- BCRP. (s.f.). *Glosario*. Banco Central de Reservas del Peru, Lima.
- Beltran, O. (2018). *Importancia de la Liquidez en la Toma de Decisiones Financieras*.
- Buendía, I., & Huancollucho, A. (2019). *Administración del Capital de trabajo y la Liquidez de la empresa V&S Electrogama E.I.R.L Cusco, 2017*. Universidad Andina del Cusco, Cusco. doi:<https://repositorio.uandina.edu.pe/>
- Calderon, J. (2014). *Contabilidad de Costos I*.
- Calderon, J. (2014). *Estados Financieros*. Lima.
- Camargo, B., & Quispe, O. (2022). *El saldo a favor del exportador y la liquidez de la empresa Valencia Travel Agency SAC, Cusco, periodo 2021*. Universidad Andina del Cusco, Cusco.
- Condori, H., & Huaman, N. (2022). *Gestión de Liquidez Financiera en la Asociación de Maestros Sastres, Modistas de la Provincia de Canchis Cusco 2020*. Universidad Andina del Cusco, Cusco.
- Dominguez, P. (2007). *Manula de Analisis Financiero*.
- Ferrer, A. (2012). *Estados Financieros* (Primera ed.). Lima.
- Gómez, R. (s.f.). *Modelos Economico, Financieros de Solvencia y Rentabilidad Empresarial*. Universidad de Granada, Granada - España.



- Gutierrez, A., & Zeña, E. (2019). *Analisis de la Liquidez y la Solvencia y su Incidencia en la Estructura Financiera de Conecta Retail S.A. en los años 2013 – 2017*. Universidad Catolica santo Toribio de Mogrovejo, Chiclayo.
- Gutiérrez, J., & Tapia, J. (2016). *Liquidez y rentabilidad una revisión conceptual y sus dimensiones*. Universidad Peruana Union.
- Hernandez, R. (2014). *Metodologia de la Investigacion*.
- Kohler, E. (2016). *Diccionario de Contabilidad y Finanzas*. Mexico: Uteha.
- Lawrence, G., & Chad, Z. (2012). *Principios de Administración Financiera* (Decimo segunda ed.). Mexico .
- Miranda, S. (2019). *El capital de trabajo y la liquidez de las pymes del sector carrocero de la provincia de Tungurahua en relación a la medición de la rentabilidad*. Universidad Tecnica de Ambato, Ecuador.
- Mollapaza, L. (2016). *Elaboracion del Estado de Flujo de Efectivo y Hoja de Trabajo*. Ministerio de Economia y Finanzas, Lima.
- Morales, A., & Morales, J. (2014). *Credito y Cobranzas* (Primera Edicion ed.). Patria, S.A. de C.V.
- Morales, J. (2020). *Análisis de la solvencia de las empresas descalzadas del sector industrial de la Bolsa Mexicana de Valores*. Universidad de Concepcion, Chile.
- Moreno, C. (2019). *Incidencia de la liquidez en la rentabilidad de la banca privada del Ecuador*. Universidad Tecnica de Ambato, Ecuador.
- Navarro, J., & Vargas, H. (2022). *Impacto del confinamiento por covid-19 en la liquidez y Solvencia de los restaurantes de Arancota, arequipa -2020*. Universidad Tecnologica del Peru, Arequipa.
- NIC2. (2021). MEEF Consejo Normativo de Contabilidad, Lima.





- Palacios, D. (2013). *Análisis de Estados Financieros* (Primera ed.). Universidad Continental.
- Quizhpi et al. (2021). *Estudio de modelos y/o herramientas para la Administración del Riesgo de Liquidez*. Universidad del Azuay, Cuenca - Ecuador.
- Rey, L. (2017). Pérdida de rendimientos en la inversión: tipos de riesgos financieros. *Inesem*.
- Reyes, K. (2018). *Gestión de inventarios y su incidencia en la liquidez en las empresas textiles de Santa Anita, 2018*. Universidad Cesar Vallejo, Peru.
- Sevilla, M. (2013). *Economía y Empresa*. doi:<http://economyapalmeral.blogspot.com/>
- SMV. (2017). *Reglamento de Gestión del Riesgo de Liquidez*. Superintendencia de Mercado de Valores, Lima.
- Van, J., & Wachowicz, J. (2010). *Fundamentos de Administración Financiera* (Decimotercera edición ed.). Mexico.



Apéndices

Apéndice A. Matriz de Consistencia.

TÍTULO: La Liquidez y Solvencia en la Empresa Águeda S.R.L. distrito de Sicuani, Provincia de Canchis –Cusco, Periodo -2021						
Problema general	Objetivo	Hipótesis	Variables	Dimensiones	Indicadores	Metodología
¿Cuál es el nivel de Liquidez y Solvencia en la Empresa Águeda S.R.L. distrito de Sicuani, Provincia de Canchis –Cusco, Periodo -2021?	Determinar es el nivel de Liquidez y Solvencia en la Empresa Águeda S.R.L. distrito de Sicuani, Provincia de Canchis –Cusco, Periodo -2021.	El presente trabajo de Investigación no lleva hipótesis puesto que es de alcance descriptivo ya que no se trabajará con relación de causa y efecto entre su variable, esta Investigación busca saber cómo se manifiesta las variables en características y condición para así generar un análisis y su interpretación. (Hernández, 2014).	V1: Liquidez	1. Razón corriente  2. Prueba ácida  3. Prueba defensiva	1.1. activo corriente 1.2. pasivo corriente  2.1. activo corriente 2.2. inventarios 2.3. pasivo corriente  3.1. caja bancos 3.2. pasivo corriente	Alcance de la Investigación: descriptivo  Diseño de la Investigación: no experimental.  Enfoque de la Investigación: cuantitativo Tipo de Investigación: básica



<p>¿Cuál es nivel de Liquidez en la Empresa Águeda S.R.L. distrito de Sicuani, Provincia de Canchis –Cusco, Periodo -2021?</p> <p>¿Cuál es nivel de Solvencia en la Empresa Águeda S.R.L. distrito de Sicuani, Provincia de Canchis –Cusco, Periodo -2021?</p>	<p>Determinar el nivel de Liquidez en la Empresa Águeda S.R.L. distrito de Sicuani, Provincia de Canchis –Cusco, Periodo -2021</p> <p>Determinar el nivel de Solvencia en la Empresa Águeda S.R.L. distrito de Sicuani, Provincia de Canchis –Cusco, Periodo -2021</p>	<p>El presente trabajo de Investigación no lleva hipótesis puesto que es de alcance descriptivo ya que no se trabajará con relación de causa y efecto entre su variable, esta Investigación busca saber cómo se manifiesta las variables en características y condición para así generar un análisis y su interpretación. (Hernández, 2014).</p>	<p>V2: Solvencia</p>	<p>1.Estructura de capital</p> <p>2. Endeudamiento</p> <p>3. Cobertura de gastos financieros – intereses</p>	<p>1.1. Pasivo total</p> <p>1.2. Patrimonio</p> <p>2.1. Pasivo total</p> <p>2.2. Activo total</p> <p>3.1. Utilidad antes de intereses</p> <p>3.2. Gastos financieros</p>	<p>Población la documentación contable de la Empresa Águeda S.R.L.</p> <p>Muestra la documentación contable de la Empresa Águeda S.R.L.</p> <p>Técnica Revisión documentaria</p>
--	--	--	----------------------	--	--	--



Apéndice B. Matriz del Instrumento para la recolección de datos

Dimensiones	Indicadores	Ítems o Reactivos
Razón Corriente	Activo Corriente	$\text{Razon Corriente} = \frac{\text{Activo Corriente}}{\text{Pasivo Corriente}}$
	Pasivo Corriente	
Prueba ácida	Activo Corriente	$\text{Prueba Acida} = \frac{\text{Activos Corrientes} - \text{Existencias}}{\text{Pasivo Corriente}}$
	Inventarios	
	Pasivo Corriente	
Prueba Defensiva	Caja Bancos	$\text{Razon defensiva} = \frac{\text{Efectivo Equivalente de Efectivo} + \text{Valores}}{\text{Pasivo Corriente}}$
	Pasivo Corriente	
	Aumentar valores	
Estructura de Capital	Pasivo Total	$\text{Estructura del capital} = \frac{\text{Pasivo Total}}{\text{Patrimonio}} = \%$
	Patrimonio	



Endeudamiento	Pasivo Total	$\text{Razon de Endeudamiento} = \frac{\text{Pasivo Total}}{\text{Activo Total}} \%$
	Activo Total	
Cobertura de Gastos Financieros	Utilidad antes De Intereses	$\text{Cobertura GG. FF.} = \frac{\text{Utilidad Antes de Intereses}}{\text{Gastos Financieros}} = \text{Veces}$
	Gastos Financieros	



### Apéndice C. Instrumentos de Recolección de datos

Ficha de Revisión Documentaria

Título: La Liquidez y Solvencia en la Empresa Águeda S.R.L. distrito de Sicuani, Provincia de Canchis –Cusco, Periodo -2021

La Liquidez y Solvencia en la Empresa Águeda S.R.L. distrito de Sicuani, Provincia de Canchis –Cusco, Periodo -2021					
N.º	Ítems	Si	No	No Aplica	Observaciones
1	Cuenta con licencia de Funcionamiento	x			
2	Declara a la sunat el IGV	x			
3	Declara a la sunat el IR.	x			
Variable: Liquidez					
<b>1</b>	<b>Revisión de estados financieros</b>				
<b>1.1.</b>	<b>Activo</b>				
1.1.1.	Cuentas del Activo corriente	x			
1.1.2.	Cuentas del Inventarios	x			
1.1.3.	Cuentas de caja bancos	x			
<b>1.2.</b>	<b>Pasivo</b>				
1.2.1	Cuentas del Pasivo corriente	x			
Variable: Solvencia					
<b>1</b>	<b>Revisión de estados financieros</b>				
<b>1.1.</b>	<b>Activo</b>				
1.1.1.	Cuentas del Activo total	x			
<b>1.2.</b>	<b>Pasivo</b>				



1.2.1.	Cuentas del Pasivo total	x			
<b>1.3.</b>	<b>Patrimonio</b>				
1.3.1.	Cuentas del patrimonio	x			
<b>1.4.</b>	<b>Gastos</b>				
1.4.1.	Cuenta de gastos financieros	x			
<b>1.5.</b>	<b>Ingresos</b>				
1.5.1	Utilidad antes de intereses	x			



## Apéndice D. Autorización de la Empresa Águeda S.R.L.

"Año del Fortalecimiento de la Soberanía Nacional"

### CARTA DE AUTORIZACIÓN

Cusco, 13 de agosto del 2022

Yo, En mi calidad de Gerente general de la Empresa Águeda S.R.L, con RUC 20527698929 Por la solicitud presentada por el Sr. Yonatan Paricahua Coaquira Identificado con DNI: 77280529 Bachiller en contabilidad de la universidad andina del Cusco.

Autorizo se pueda realizar el trabajo de investigación – Tesis de la empresa Águeda S.R.L, "**LIQUIDEZ Y SOLVENCIA EN LA EMPRESA AGUEDA S.R.L. DISTRITO DE SICUANI PROVINCIA DE CANCHIS-CUSCO, PERIODO 2021**" Y comprometiéndome a brindar la información contable necesaria para que este trabajo de investigación se pueda desarrollar y culminar satisfactoriamente, por lo cual la información brindada por la empresa deberá ser utilizada netamente a temas académicos, doy validez y veracidad al presente documento con mi firma respectiva.

AGUEDA S R L

  
A Rubén Mamani Saraya  
DNI 40834341  
REPRESENTANTE LEGAL





Apéndice E. Estado de Situación Financiera periodo 2020 de la Empresa Águeda S.R.L.

ESTADO DE SITUACION FINANCIERA PERIODO 2020			
ACTIVO		PASIVO	
<b>ACTIVO CORRIENTE</b>	<b>2'500,669.00</b>		
Efectivo y equivalente en efectivo	1'667,314.00	Obligaciones financieras	2'076,940.00
Mercaderías	776,339.00		
Otros activos corrientes	57,016.00		
<b>ACTIVO NO CORRIENTE</b>	<b>175,414.00</b>	<b>TOTAL, PASIVO</b>	<b>2'076,940.00</b>
Propiedades, planta y equipo	245,682.00		
Depreciación de 1,2 y PPE acumulados	(70,268.00)		
		<b>PATRIMONIO</b>	
		Capital	203,000.00
		Resultados acumulados positivos	333,864.00
		Utilidad del Ejercicio	62,279.00
		<b>TOTAL, PATRIMONIO</b>	<b>599,143.00</b>
<b>TOTAL, ACTIVO</b>	<b>2'676.083.00</b>	<b>TOTAL, PATRIMONIO Y PASIVO</b>	<b>2'676,083.00</b>

*Nota:* Empresa Águeda S.R.L.



Apéndice F. Estado de Situación Financiera periodo 2021 de la Empresa Águeda S.R.L.

ESTADO DE SITUACION FINANCIERA PERIODO 2021			
ACTIVO		PASIVO	
<b>ACTIVO CORRIENTE</b>	<b>2'280,756.00</b>		
Efectivo y equivalente en efectivo	1'586,161.00	Obligaciones financieras	2'483,745.00
Mercaderías	694,595.00		
<b>ACTIVO NO CORRIENTE</b>	<b>784,018.00</b>	<b>TOTAL, PASIVO</b>	<b>2'483,745.00</b>
Propiedades, planta y equipo	265,709.00		
Depreciación de 1,2 y PPE acumulados	(106,014.00)	<b>PATRIMONIO</b>	
Activo diferido	613,070.00	Capital	203,000.00
Otros activos no corrientes	11.253.00	Resultados acumulados positivos	390,579.00
		Pérdida del ejercicio	(12,550.00)
		<b>TOTAL, PATRIMONIO</b>	<b>581,029.00</b>
<b>TOTAL, ACTIVO</b>	<b>3'064.774.00</b>	<b>TOTAL, PATRIMONIO Y PASIVO</b>	<b>3'064,774.00</b>

*Nota:* Empresa Águeda S.R.L.



ESTADO DE SITUACION FINANCIERA PERIODO 2019

ACTIVO		PASIVO	
<b>ACTIVO CORRIENTE</b>	<b>1'339,367.00</b>		
Efectivo y equivalente en efectivo	847,406.00	Obligaciones financieras	1'005,015.00
Cuentas por cobrar comerciales relac	56,219.00		
Mercaderías	400,772.00		
Otros activos Corrientes	34,970.00		
<b>ACTIVO NO CORRIENTE</b>	<b>202,505.00</b>	<b>TOTAL, PASIVO</b>	<b>1'005,015.00</b>
Propiedades, planta y equipo	240,682.00		
Depreciación de 1,2 y IME acumulados	(38,177.00)	<b>PATRIMONIO</b>	
		Capital	203,000.00
		Resultados acumulados positivos	301,187.00
		Utilidad del Ejercicio	32,676.00
		<b>TOTAL, PATRIMONIO</b>	<b>536,863.00</b>
<b>TOTAL, ACTIVO</b>	<b>1'541.878.00</b>	<b>TOTAL, PATRIMONIO Y PASIVO</b>	<b>1'541,878.00</b>



Apéndice G. Estado de Resultados periodo 2020 de la Empresa Águeda S.R.L.

<b>ÁGUEDA S.R.L.</b>	
Estado de Resultado	
Al 31 De diciembre De 2020	
(Expresado en Soles)	
<b>ACTIVO CORRIENTE</b>	<b>2020</b>
VENTAS NETAS	4'269,684.00
COSTO DE VENTAS	<u>(4'015,174.00)</u>
<b>RESULTADO BRUTO DE UTILIDAD</b>	<b>254,510.00</b>
GASTOS DE VENTAS	(11,930.00)
GASTOS DE ADMINISTRACIÓN	<u>(89,849.00)</u>
<b>RESULTADO DE OPERACIÓN UTILIDAD</b>	<b>152,731.00</b>
GASTOS FINANCIEROS	(115,432.00)
OTROS INGRESOS GRABADOS	<u>24,980.00</u>
<b>RESULTADO ANTES DE PARTICIPACIÓN -UTILIDAD</b>	<b>62,279.00</b>
<b>RESULTADO ANTES DE PARTICIPACIÓN -PERDIDA</b>	<b>0.00</b>
RESULTADO ANTES DE IMP-UTILIDAD	62,279.00
RESULTADO ANTES DE IMP-PERDIDA	<u>0.00</u>
<b>RESULTADO DEL EJERCICIO - UTILIDAD</b>	<b>62,279.00</b>
<b>RESULTADO DEL EJERCICIO - PERDIDA</b>	<b>0.00</b>

*Nota:* Empresa Águeda S.R.L.



Apéndice H. Estado de Resultados periodo 2021 de la Empresa Águeda S.R.L.

**ÁGUEDA S.R.L.**  
Estado de Resultado  
Al 31 De diciembre del 2021  
(Expresado en Soles)

<b>ACTIVO CORRIENTE</b>	<b>2021</b>
VENTAS NETAS	5`860,563.00
COSTO DE VENTAS	<u>(5`423,309.00)</u>
<b>RESULTADO BRUTO DE UTILIDAD</b>	<b>437,254.00</b>
GASTOS DE VENTAS	(25,582.00)
GASTOS DE ADMINISTRACIÓN	<u>(152,311.00)</u>
<b>RESULTADO DE OPERACIÓN UTILIDAD</b>	<b>259,361.00</b>
GASTOS FINANCIEROS	(271,911.00)
OTROS INGRESOS GRABADOS	<u>0.00</u>
<b>RESULTADO ANTES DE PARTICIPACIÓN -UTILIDAD</b>	<b>0.00</b>
<b>RESULTADO ANTES DE PARTICIPACIÓN -PERDIDA</b>	<b>(12,550.00)</b>
RESULTADO ANTES DE IMP-UTILIDAD	0.00
RESULTADO ANTES DE IMP-PERDIDA	<u>(12,550.00)</u>
<b>RESULTADO DEL EJERCICIO - UTILIDAD</b>	<b>0.00</b>
<b>RESULTADO DEL EJERCICIO - PERDIDA</b>	<b>(12,550.00)</b>

*Nota:* Empresa Águeda S.R.L.



**Apéndice I. Validación de Instrumentos**

“Año de la Unidad, la Paz y el Desarrollo”

**UNIVERSIDAD ANDINA DEL CUSCO  
FACULTAD DE CIENCIAS ECONÓMICAS ADMINISTRATIVAS Y CONTABLES  
ESCUELA PROFESIONAL DE CONTABILIDAD**

**VALIDACIÓN DE INSTRUMENTOS**

**I. DATOS GENERALES**

**1.1. TÍTULO DEL TRABAJO DE INVESTIGACIÓN:**

“La Liquidez y Solvencia en la Empresa Águeda S.R.L. distrito de Sicuani, Provincia de Canchis –Cusco, Periodo -2021”

**1.2. INVESTIGADORES: Bach. Yonatan Paricahua Coaquira**

**II. DATOS DEL EXPERTO:**

**2.1. NOMBRES Y APELLIDOS:**

EDWIN ISIDRO FLORES ORTEGA

**2.2. ESPECIALIDAD: AUDITORIA**

**2.3. LUGAR Y FECHA: CUSCO, 7 DE NOVIEMBRE DEL 2023**

**2.4. CARGO E INSTITUCIONES DONDE LABORA:**

DOCENTE DE LA UNIVERSIDAD ANDINA DEL CUSCO

COMPONENTE	INDICADORES	CRITERIOS	Deficiente 0-20%	Regular 21-40%	Bueno 41-60%	Muy Bueno 61-80%	Excelente 81-100%
FORMAS	1. REDACCIÓN	Los indicadores e ítems están redactados considerando los elementos necesarios.					90
	2. CLARIDAD	Esta formulado con un lenguaje apropiado.				80	
	3. OBJETIVIDAD	Esta expresado en conducta observable.				80	
CONTENIDO	4. ACTUALIDAD	Es adecuado al avance de la ciencia y la tecnología.					85
	5. SUFICIENCIA	Los ítems son adecuados en cantidad y claridad.					85
	6. INTENCIONALIDAD	El instrumentó mide pertinentemente las variables de la investigación.				80	
ESTRUCTURA	7. ORGANIZACION	Existe una organización lógica.					85
	8. CONSISTENCIA	Se basa en aspectos teóricos científica de la investigación educativa.				80	
	9. COHERENCIA	Existe coherencia entre los ítems, indicadores y variables.					90
	10. METODOLOGIA	La estrategia responde al propósito del diagnóstico.				80	

**OPINIÓN DE APLICABILIDAD:** Aceptable

**PROMEDIO DE VALORACIÓN:** 83.5

**LUEGO DE REALIZADO EL INSTRUMENTO:**

Procede a su aplicación ( X ) debe corregirse ( )

**Edwin Isidro Flores Ortega**  
DNI: 80025020



“Año de la Unidad, la Paz y el Desarrollo”

UNIVERSIDAD ANDINA DEL CUSCO  
FACULTAD DE CIENCIAS ECONÓMICAS ADMINISTRATIVAS Y CONTABLES  
ESCUELA PROFESIONAL DE CONTABILIDAD

VALIDACIÓN DE INSTRUMENTOS

I. DATOS GENERALES

1.1. TÍTULO DEL TRABAJO DE INVESTIGACIÓN:

“La Liquidez y Solvencia en la Empresa Águeda S.R.L. distrito de Sicuani, Provincia de Canchis –Cusco, Periodo -2021”

1.2. INVESTIGADORES: Bach. Yonatan Paricahua Coaquira

II. DATOS DEL EXPERTO:

2.1. NOMBRES Y APELLIDOS:

Mauro Hanco Ccopa

2.2. ESPECIALIDAD: Auditoria

2.3. LUGAR Y FECHA: Sicuani 08/11/2023

2.4. CARGO E INSTITUCIONES DONDE LABORA: Docente de la Universidad Andina del Cusco Filial - Sicuani

COMPONENTE	INDICADORES	CRITERIOS	Deficiente 0-20%	Regular 21-40%	Bueno 41-60%	Muy Bueno 61-80%	Excelente 81-100%
FORMAS	1. REDACCIÓN	Los indicadores e ítems están redactados considerando los elementos necesarios.				65	
	2. CLARIDAD	Esta formulado con un lenguaje apropiado.				80	
	3. OBJETIVIDAD	Esta expresado en conducta observable.				60	
CONTENIDO	4. ACTUALIDAD	Es adecuado al avance de la ciencia y la tecnología.			50		
	5. SUFICIENCIA	Los ítems son adecuados en cantidad y claridad.				75	
	6. INTENCIONALIDAD	El instrumentó mide pertinentemente las variables de la investigación.					82
ESTRUCTURA	7. ORGANIZACION	Existe una organización lógica.					85
	8. CONSISTENCIA	Se basa en aspectos teóricos científica de la investigación educativa.				61	
	9. COHERENCIA	Existe coherencia entre los ítems, indicadores y variables.					85
	10. METODOLOGIA	La estrategia responde al propósito del diagnóstico.				80	

OPINIÓN DE APPLICABILIDAD: PRECEDENTE

PROMEDIO DE VALORACIÓN: 72.3%

LUEGO DE REALIZADO EL INSTRUMENTO:

Procede a su aplicación ( X ) debe corregirse ( )




Mg. CPC. Mauro Hanco Ccopa  
MATRICULA 03 - 2217

CPC. MAURO HANCCO COOPA  
DNI: 23944241



Apéndice J. Financiamiento Reactiva Peru

		INFORMACIÓN DE LOS CERTIFICADOS EMITIDOS DEL PROGRAMA REACTIVA PERÚ AL 30 DE OCTUBRE DEL 2020						
	RAZÓN SOCIAL	RUC/DNI	SECTOR ECONÓMICO	NOMBRE DE ENTIDAD OTORGANTE DEL CRÉDITO	NOMBRE DE 2DA. ENTIDAD OTORGANTE DEL CRÉDITO*	MONTO PRÉSTAMO (S/)	MONTO COBERTURADO (S/)	DEPARTAMENTO
7259	AGUAYO ROMO ERIKA JULISA	47493004	COMERCIO	0049 - MIBANCO		14,426	14,137	TACNA
7260	AGUAYO SALDARRIAGA ARON EUGENIO	76517956	TRANSPORTE, ALMACENAMIENTO Y C	0049 - MIBANCO		4,960	4,861	PIURA
7261	AGUAYO SALDARRIAGA MIGUEL OLIVIO	45517295	TRANSPORTE, ALMACENAMIENTO Y C	0049 - MIBANCO		10,057	9,856	PIURA
7262	AGUAYO VIDAL ROSALJA ROSA	45285075	ACTIV. INMOBILIARIAS, EMPRESARIAL	0049 - MIBANCO		1,862	1,825	ANCASH
7263	AGUEDA DOMINICA MONDALGO VDA.DE NUNEZ	1022277719	HOTELES Y RESTAURANTES	0002 - CRÉDITO		48,999	48,019	ICA
7264	AGUEDA MARIBEL CAPIRA TEJADA	1043406174	COMERCIO	0002 - CRÉDITO		176,045	167,243	AREQUIPA
7265	AGUEDA NANCY CHATA CHOQUEAPAZA	1000505890	COMERCIO	0002 - CRÉDITO		18,800	18,424	TACNA
7266	AGUEDA S.R.L.	205276989	COMERCIO	0002 - CRÉDITO		555,849	509,767	CUSCO
7267	AGUEDO - EVARISTO LUCIANO	00114294	OTROS SERVICIOS	0811 - CMAC MAYNAS		2,500	2,450	UCAYALI
7268	AGUEDO AGUILAR GABY ZULEMA	42672032	COMERCIO	0049 - MIBANCO		27,240	26,695	LIMA
7269	AGUEDO ASENCIOS JOSEF KEVIN	73113682	TRANSPORTE, ALMACENAMIENTO Y C	0049 - MIBANCO		10,834	10,617	ANCASH
7270	AGUEDO CELESTINO ASUNCION MATILDE	31615740	COMERCIO	0049 - MIBANCO		8,529	8,358	ANCASH
7271	AGUEDO DEXTRE LOURDES VERONICA	31660168	COMERCIO	0049 - MIBANCO		9,431	9,242	ANCASH
7272	AGUEDO FALCON MICHAEL WALTER	43405121	TRANSPORTE, ALMACENAMIENTO Y C	0049 - MIBANCO		2,370	2,323	ANCASH
7273	AGUEDO FALCON NICANOR	07273448	CONSTRUCCION	0049 - MIBANCO		10,901	10,683	LIMA
7274	AGUEDO GUERRERO NOEMI LUCERO	15756126	COMERCIO	0049 - MIBANCO		4,595	4,503	LIMA
7275	AGUEDO GUERRERO ROSA MAGALI	42359674	AGRICULTUR, GANADERIA, CAZA Y SIL	0049 - MIBANCO		5,903	5,785	LIMA
7276	AGUEDO MENDIZABAL FROILAN GILBER	10387465	HOTELES Y RESTAURANTES	0049 - MIBANCO		28,400	27,932	LIMA
7277	AGUEDO MOLINA EDGAR MILTON	44924201	COMERCIO	0836 - CRAC RAIZ		1,610	1,578	ANCASH
7278	AGUEDO MOLINA ROLANDO ALEJANDRO	43863333	COMERCIO	0049 - MIBANCO		1,853	1,816	ANCASH
7279	AGUEDO QUISPE CARLOS GUILLERMO	10316791871	COMERCIO	0009 - SCOTIABANK		90,000	88,200	ANCASH
7280	AGUEDO RODRIGUEZ EDILBERTO ALFREDO	06748041	ACTIV. INMOBILIARIAS, EMPRESARIAL	0806 - CMAC CUSCO		10,000	9,800	AREQUIPA
7281	AGUEDO RODRIGUEZ LAURA LUZ	29614630	COMERCIO	0049 - MIBANCO		9,776	9,580	AREQUIPA
7282	AGUEDO VASQUEZ LUZ MARIA	31602864	ACTIV. INMOBILIARIAS, EMPRESARIAL	0803 - CMAC AREQUIPA		11,500	11,270	ANCASH
7283	AGUELA FERNANDEZ CARMEN LUISA	22260737	COMERCIO	0049 - MIBANCO		9,246	9,061	LIMA
7284	AGUERO AGUIRRE TERESA JUANA	100628050E	COMERCIO	0098 - FINANCIERA PROEMPRESA		35,000	34,300	LIMA





**REACTIVA  
PERÚ**

INFORMACIÓN DE LOS CERTIFICADOS EMITIDOS DEL PROGRAMA REACTIVA PERÚ AL 29 DE MAYO DEL 2020

	NOMBRE EMPRESA	RUC	SECTOR	TIPO DE ENTIDAD OTORGANTE DEL	NOMBRE ENTIDAD OTORGANTE DEL	MONTO PRÉSTAMO	MONTO COBERTURA	DEPARTAM
1914	AGROVETERINARIA LA CHACRA E.I.R.L.	20489981867	AGRICULTUR, GANADERIA, CAZA Y SILVICULT	CMAC	CMAC CUSCO	10,000	9,800	CUSCO
1921	AGROVETERINARIA RAMOS EIR L	20490456466	AGRICULTUR, GANADERIA, CAZA Y SILVICULT	BANCA MULTIPLE	CRÉDITO	26,969	26,430	CUSCO
1954	AGUEDA S.R.L.	20527698929	COMERCIO	BANCA MULTIPLE	CRÉDITO	365,790	329,211	CUSCO
1959	AGUILAR ACEVEDO EDWAR ANTONIO	10188922398	OTROS SERVICIOS	CMAC	CMAC CUSCO	29,331	28,745	CUSCO
1974	AGUILAR HUANCA JUVENAL	10409327881	COMERCIO	CMAC	CMAC CUSCO	15,000	14,700	CUSCO
1975	AGUILAR LAROTA HERMOGENES	10250170918	INDUSTRIA MANUFACTURERA	CMAC	CMAC CUSCO	81,000	76,950	CUSCO
1981	AGUILAR QUIJIA MARITZA	10239271150	COMERCIO	CMAC	CMAC CUSCO	88,000	83,600	CUSCO
1993	AGUIRRE MARQUEZGHILDO OSMAR	10466844344	HOTELES Y RESTAURANTES	CMAC	CMAC CUSCO	12,000	11,760	CUSCO
1996	AGUIRRE QUISPE SIMIONA	10239401371	COMERCIO	CMAC	CMAC CUSCO	11,800	11,564	CUSCO
2024	AIDA MARCIA JESUS LAGUNA PEREZ	10238103067	ENSEÑANZA	BANCA MULTIPLE	CRÉDITO	7,555	7,404	CUSCO
2028	AIDE ENRIQUEZ PALMA	10244872561	COMERCIO	BANCA MULTIPLE	CRÉDITO	3,491	3,421	CUSCO
2029	AIDE TAPIA E.I.R.L.	20564131467	OTROS SERVICIOS	CMAC	CMAC CUSCO	150,000	142,500	CUSCO
2038	AIQUIPA DURAND WILFREDO	10444717632	TRANSPORTE, ALMACENAMIENTO Y COMUNIC.	BANCA MULTIPLE	BANCO BBVA PERU	149,500	142,025	CUSCO
2062	AIRON S.A.C. - AIRON S.A.C	20601224331	INDUSTRIA MANUFACTURERA	CMAC	CMAC CUSCO	73,500	69,825	CUSCO
2151	ALARCON CANCINOS, VIVIAN	10419561521	COMERCIO	BANCA MULTIPLE	SCOTIABANK	75,000	71,250	CUSCO
2155	ALARCON GARATE DAVID FRANCISCO	10239247569	OTROS SERVICIOS	CMAC	CMAC CUSCO	50,000	47,500	CUSCO
2165	ALARICO VALENZUELADARLYN DUANI	10430674078	OTROS SERVICIOS	CMAC	CMAC CUSCO	11,000	10,780	CUSCO
2172	ALATRISTA & MUÑIZ ABOGADOS ASOCIADOS E.I.R.L	20490159844	ACTIV. INMOBILIARIAS, EMPRESARIALES ALQ.	CMAC	CMAC CUSCO	28,160	27,597	CUSCO
2191	ALBERGUE OLLANTAYTAMBO E. I.R.L.	20442088811	HOTELES Y RESTAURANTES	BANCA MULTIPLE	CRÉDITO	601,295	541,166	CUSCO
2195	ALBERTO VERDE CARRIO	10448104430	COMERCIO	BANCA MULTIPLE	CRÉDITO	0,000	0,000	CUSCO